Omnicomm Online

В разделе «Release notes» содержится информация об обновлениях Omnicomm Online.

From:
https://doc.omnicomm.ru/ - **OmniDoc**

Permanent link:
https://doc.omnicomm.ru/ru/omnicomm_online_release_notes

Last update: **2026/11/26 13:10**

Omnicomm Online Январь 2022

Релиз Omnicom Online 4.6.8

1. Исправлена ошибка с не отправкой формы запроса технической поддержке.
2. Обращения в техническую поддержку по форме теперь будут содержать email из профиля обращающегося пользователя.
3. Выбор доступных пользователю карт для картографических отчетов теперь работает корректно.
4. Исправлена ошибка с сохранением профиля ТС Multitank.
5. В профиле ТС Multitank теперь корректно выбирается вариант с отсутствием дополнительных полей в настройке модели специальной техники.
6. В профиле ТС Multitank теперь корректно сохраняется выбор нескольких категорий ТС.
7. Устранена ошибка в построении отчета «Давление в шинах» смене выбранного ТС.
8. Для терминала УМКа на сервере конвертации добавлена возможность выбора новых источников данных об уровне топлива.
9. Добавлен новый гибкий отчет - «Работа автокранов».
10. Во всплывающем окне отчета «Трек» теперь показывается корректный пробег.
11. Исправлена ошибка с периодически не работающим поиском и выбором даты возврата в окне выбора ТС/Водителя в разделе топливных карт в администрировании.
12. Отчет «Статус задания» теперь строится и для топливозаправщиков.
13. Исправлена ошибка импорта XML с профилем ТС с пустой строкой VIN.
14. Добавлен новый оператор топливных карт - Svoy.Club

Релизы Omnicom Online 4.6.6 и 4.6.7 (Сервер локализации)

1. Сделаны обязательными для заполнения поля в профиле ТС в Omnicomm Online:

- Марка
- Модель

2. Добавлены новые поля в профиль ТС в Omnicomm Online:

- Цвет
- Год выпуска
- VIN (обязательное поле, специальные символы запрещены, допустимая длинна 9, 17 или 21 символ)
- Номер двигателя
- Номер шасси
- Государственный регистрационный знак
- Производитель двигателя
- Модель двигателя
- Мощность двигателя
- СТС
- ПТС
- № договора лизинга
- Изменения в новых полях не запускают пересчет данных по ТС

3. В список ТС добавлены три новых столбца:

- VIN

- Государственный регистрационный знак
- Номер шасси

4. Во всплывающем окне информации по ТС теперь будет показываться Государственный регистрационный знак, если он введен для данной машины. В ином случае будет показываться VIN.

5. Улучшено отображение геозон на карте. Теперь названия геозон располагаются так, чтобы было удобнее различать геозоны на карте при перекрытии ими друг друга.

6. При выборе точки на диаграмме «Распределение работы по времени» теперь во всплывающем окне не показывается ошибочной даты 01.01.1970

7. Отключена возможность сортировать отчет «Работа группы» по ТС и Группам.

8. Исправлена ошибка, иногда возникавшая при сохранении профиля пользователя.

9. Добавлена возможность выводить в отчет «Журнал» данные от терминалов XIRGO

10. Исправлена ошибка, возникавшая при построении «Ведомости топливозаправщика» по большому количеству ТС.

11. Ограничение по количеству символов в полях «Марка», «Гаражный номер» и «Модель» теперь соответствует количествам, указанным во всплывающих подсказках.

12. Исправлены переводы в отчетах «Выполнение рейсов» и «Текущие рейсы». Теперь все параметры как в заголовке, так и в самом отчете, и в его настройках - показываются правильно на всех доступных языках.

From:
https://doc.omnicomm.ru/ - **OmniDoc**

Permanent link:
https://doc.omnicomm.ru/ru/omnicomm_online_release_notes/01-2022

Last update: **2026/11/26 12:57**

Omnicomm Online Февраль 2022

Релиз Omnicom Online 4.6.9

1. Добавлена возможность замены терминалов разных моделей. Ограничение остаются только для класса ТС (терминалы на АТЗ должны заменяться только терминалами, поддерживающими работу на АТЗ)
2. Исправлена ошибка некорректной работы переключателя «Отображение параметров Modbus» в настройках отчета «Журнал»
3. Исправлена ошибка в определении пробега по CAN в ряде частных случаев
4. Исправлена ошибка некорректной работы фильтра «Вне геозон» в отчете «Посещение геозон»
5. Добавлены обозначения дополнительной и основной емкости при выгрузке в Excel сводного отчета
6. Повышена стабильность работы отчета «Нарушения» при выборе большого количества водителей и нарушений
7. Исправлена проблема с определением последнего местоположения в нулевых координатах (в океане) и с некорректной информацией о дате и времени последнего выхода на связь

From:
https://doc.omnicomm.ru/ - **OmniDoc**

Permanent link:
https://doc.omnicomm.ru/ru/omnicomm_online_release_notes/02-2022

Last update: **2026/11/26 12:56**

Omnicomm Online Февраль 2023

Релиз Omnicom Online 4.6.27

1. В отчет «Сбои оборудования» добавлен столбец «Дата и время окончания ошибки»

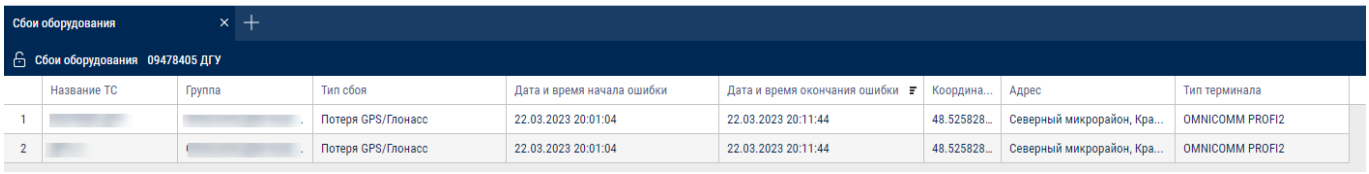

From:
https://doc.omnicomm.ru/ - **OmniDoc**

Permanent link:
https://doc.omnicomm.ru/ru/omnicomm_online_release_notes/02-2023

Last update: **2026/11/26 12:54**

Omnicomm Online Март 2021

Релиз Omnicom Online 4.5.86

Наиболее важные изменения, реализованные в Omnicom Online версии 4.5.86:

00:13 Отчет «Рабочий стол Руководителя»

01:47 Сводный отчет

03:14 Топливные карты. Привязка карт

04:00 Отчет «Стоянки»

05:03 Отчет «Работа группы»

06:02 Отчет «Мультимедиа»

07:07 Отчет «Трек»+ работа доп. оборудования

Релиз Omnicom Online 4.5.85

Наиболее важные изменения, реализованные в Omnicom Online версии 4.5.85:

00:09 Печать диаграммы «Движение за период»

01:15 Поиск транспортного средства по идентификационному номеру (ID) терминала

01:53 Исправлена ошибка в «Уведомлениях»

02:43 Отчет о работе дополнительного оборудования

03:30 Посменный отчет

04:22 Топливные карты

06:28 Функционал протокола MODBUS

From:
https://doc.omnicomm.ru/ - **OmniDoc**

Permanent link:
https://doc.omnicomm.ru/ru/omnicomm_online_release_notes/03-2021

Last update: **2026/11/26 12:58**

Omnicomm Online Март 2022

Релиз Omnicom Online 4.6.11

1. Исправлена ошибка некорректного отображения события по безопасному вождению по превышению скорости
2. Исправлена ошибка при которой на треке пропадала детализация и точки при масштабировании менее 10 м
3. Исправлена ошибка запроса событий методом Rest API при которой возвращался пустой массив при наличии событий прикладывания IButton
4. Исправлена ошибка при которой фиксировались не все стоянки ТС

From:
https://doc.omnicomm.ru/ - **OmniDoc**

Permanent link:
https://doc.omnicomm.ru/ru/omnicomm_online_release_notes/03-2022

Last update: **2026/11/26 12:56**

Omnicomm Online Апрель 2021

Релиз Omnicom Online 4.5.88

Наиболее важные изменения, реализованные в Omnicom Online версии 4.5.88:

00:09 Отчет «Посещение геозон»

01:15 Отчет «Работа группы»

01:49 График «Multitank. Объем топлива в разрезе ёмкостей»

Релиз Omnicom Online 4.5.87

Наиболее важные изменения, реализованные в Omnicom Online версии 4.5.87:

00:08 Отчет «Статистика»

01:20 Отчет «Заправки и сливы»

02:54 Топливные карты

03:05 Отчет «Местоположение»

04:22 Отчет «Журнал»

From:
https://doc.omnicomm.ru/ - **OmniDoc**

Permanent link:
https://doc.omnicomm.ru/ru/omnicomm_online_release_notes/04-2021

Last update: **2026/11/26 12:58**

Omnicomm Online Апрель 2022

Релиз Omnicom Online 4.6.13

1. В отчет «Статистика» добавлено отображение текущего счетчика моточасов
2. Исправлена ошибка с отсутствием адреса по началу и окончанию превышения порога скорости в отчёте «Нарушения»
3. Реализована загрузка kml-файлов с геозонами, экспортированных из Wialon

Релиз Omnicom Online 4.6.12

1. Исправлено некорректное построение посменного отчета при отсутствии данных
2. Исправлено некорректное построение графика в отчете «Работа рефрижератора» IQFreeze
3. Исправлены ошибки при добавлении топливной карты ППР/Fleetcore

From:
https://doc.omnicomm.ru/ - **OmniDoc**

Permanent link:
https://doc.omnicomm.ru/ru/omnicomm_online_release_notes/04-2022

Last update: **2026/11/26 12:56**

Omnicomm Online Январь 2019

Что нового:

**1. RFID в отчете «Ведомость топливозаправщика». **

Для АЗС/АТЗ, оборудованных RFID/IButton считывателями, появилась возможность контроля выдачи топлива транспортным средствам без ДУТ.

В отчете в столбце «RFID/i-Button» отражается номер карты, использованной при выдаче. В случае, если карта закреплена за водителем, то данные о нем также отражаются в столбце «Закреплена». Данный функционал актуален для ситуаций, когда выдача топлива производится в легковые автомобили, автобусы и пр., установка ДУТ в которые нецелесообразна.

Еще одним случаем является заправка топливом наемного транспорта, не оснащенного средствами мониторинга.

Новые столбцы отчета:

- Номер iButton
- Карта закреплена

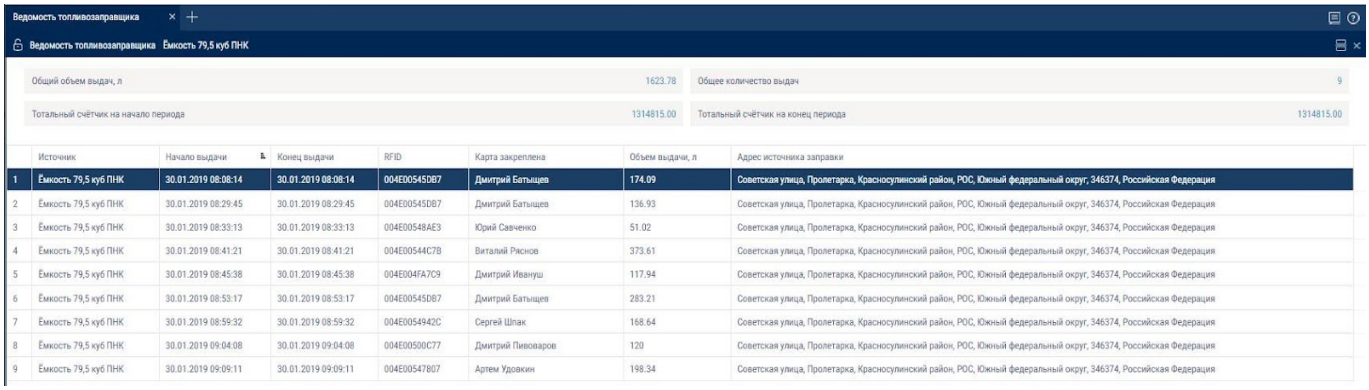

	Источник	Начало выдачи	Конец выдачи	RFID	Карта закреплена	Объем выдачи, л	Адрес источника заправки
1	Ёмкость 79,5 куб ПНК	30.01.2019 08:08:14	30.01.2019 08:08:14	004E00545DB7	Дмитрий Батыщев	174.09	Советская улица, Пролетарка, Красносулинский район, РОС, Южный федеральный округ, 346374, Российская Федерация
2	Ёмкость 79,5 куб ПНК	30.01.2019 08:29:45	30.01.2019 08:29:45	004E00545DB7	Дмитрий Батыщев	136.93	Советская улица, Пролетарка, Красносулинский район, РОС, Южный федеральный округ, 346374, Российская Федерация
3	Ёмкость 79,5 куб ПНК	30.01.2019 08:33:13	30.01.2019 08:33:13	004E00548AE3	Юрий Савченко	51.02	Советская улица, Пролетарка, Красносулинский район, РОС, Южный федеральный округ, 346374, Российская Федерация
4	Ёмкость 79,5 куб ПНК	30.01.2019 08:41:21	30.01.2019 08:41:21	004E00544C7B	Виталий Рясков	373.61	Советская улица, Пролетарка, Красносулинский район, РОС, Южный федеральный округ, 346374, Российская Федерация
5	Ёмкость 79,5 куб ПНК	30.01.2019 08:45:38	30.01.2019 08:45:38	004E004FA7C9	Дмитрий Ивануш	117.94	Советская улица, Пролетарка, Красносулинский район, РОС, Южный федеральный округ, 346374, Российская Федерация
6	Ёмкость 79,5 куб ПНК	30.01.2019 08:53:17	30.01.2019 08:53:17	004E00545DB7	Дмитрий Батыщев	283.21	Советская улица, Пролетарка, Красносулинский район, РОС, Южный федеральный округ, 346374, Российская Федерация
7	Ёмкость 79,5 куб ПНК	30.01.2019 08:59:32	30.01.2019 08:59:32	004E0054942C	Сергей Шпак	168.64	Советская улица, Пролетарка, Красносулинский район, РОС, Южный федеральный округ, 346374, Российская Федерация
8	Ёмкость 79,5 куб ПНК	30.01.2019 09:04:08	30.01.2019 09:04:08	004E00500C77	Дмитрий Пивоваров	120	Советская улица, Пролетарка, Красносулинский район, РОС, Южный федеральный округ, 346374, Российская Федерация
9	Ёмкость 79,5 куб ПНК	30.01.2019 09:09:11	30.01.2019 09:09:11	004E00547807	Артем Удовкин	198.34	Советская улица, Пролетарка, Красносулинский район, РОС, Южный федеральный округ, 346374, Российская Федерация

2. “Экзотрон” в отчете “Ведомость топливозаправщика”

АТЗ/АЗС, оснащенных контроллерами выдачи топлива производства “Экзотрон” с встроенным тотальным счетчиком, дублирующим механический тотальный счетчик, в отчете появилась возможность получать данные об объеме выданного топлива нарастающим итогом на начало и на конец периода построения отчета. Таким образом, появился еще один инструмент контроля целевого отпуска топлива.

Дополнительные показатели отчета:

- Показания тотального счетчика на начало периода отчета
- Показания тотального счетчика на конец периода отчета

3. Безопасное вождение: Умножение длительности события на штрафные баллы

Реализовали новую настройку в разделе «Плохие привычки» для более точного начисления штрафных баллов.

В случае, когда водитель совершает одно или несколько продолжительных нарушений, то для корректного подсчета штрафных баллов, необходимо учитывать длительность пересечения всех участвующих в плохой привычке продолжительных событий.

В Администрировании при создании или редактировании плохой привычки, нужно активировать параметр «Учитывать длительность нарушения».

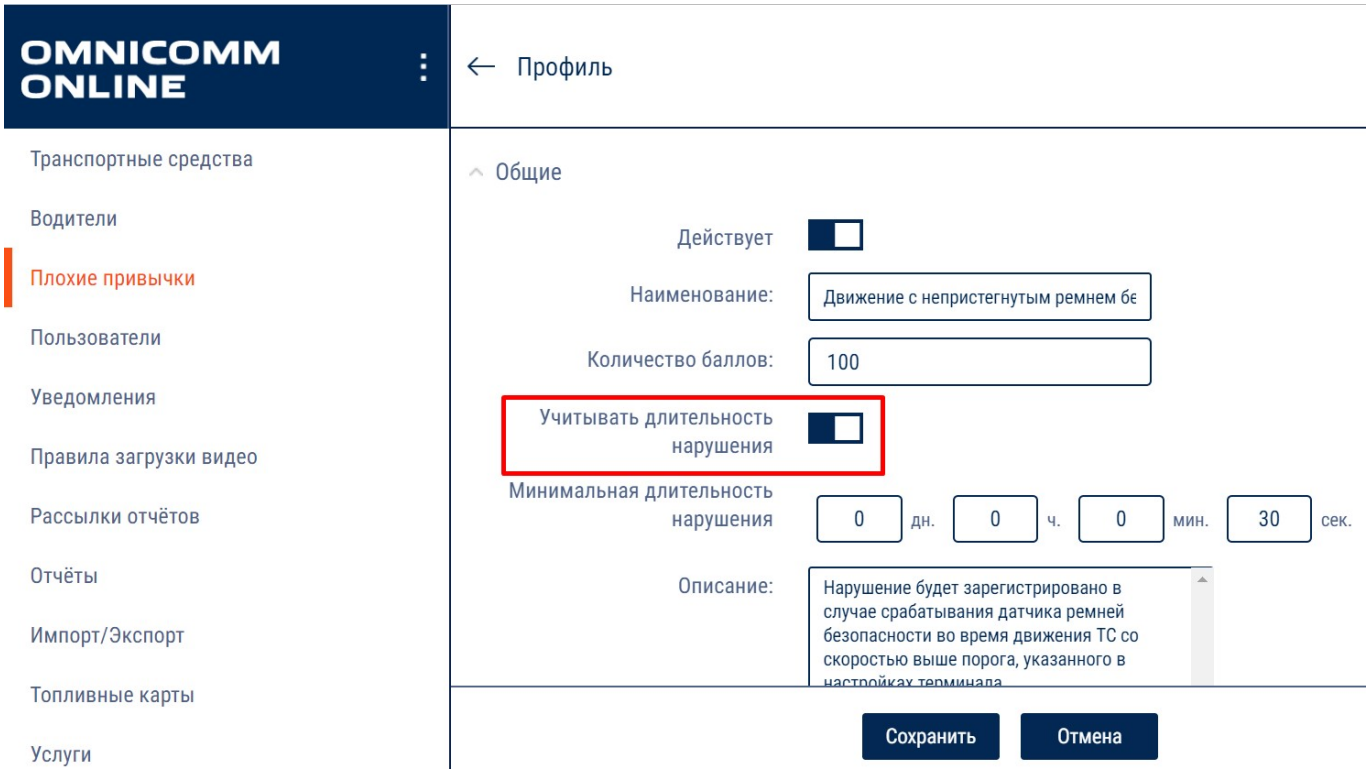

4. RFID в отчете «Ведомость топливозаправщика».

Для АЗС/АТЗ, оборудованных RFID/IButton считывателями, появилась возможность контроля выдачи топлива транспортным средствам без ДУТ.

В отчете в столбце «RFID/i-Button» отражается номер карты, использованной при выдаче. В случае, если карта закреплена за водителем, то данные о нем также отражаются в столбце «Закреплена». Данный функционал актуален для ситуаций, когда выдача топлива производится в легковые автомобили, автобусы и пр., установка ДУТ в которые нецелесообразна. Еще одним случаем является заправка топливом наемного транспорта, не оснащенного средствами мониторинга.

Новые столбцы отчета:

- Номер iButton
- Карта закреплена

5. “Экзотрон” в отчете “Ведомость топливозаправщика”

АТЗ/АЗС, оснащенных контроллерами выдачи топлива производства “Экзотрон” с встроенным тотальным счетчиком, дублирующим механический тотальный счетчик, в отчете появилась возможность получать данные об объеме выданного топлива нарастающим итогом на начало и на конец периода построения отчета. Таким образом, появился еще один инструмент контроля целевого отпуска топлива.

Дополнительные показатели отчета:

- Показания тотального счетчика на начало периода отчета
- Показания тотального счетчика на конец периода отчета

6. Поддержаны 14-значные номера i-button

From:
https://doc.omnicomm.ru/ - **OmniDoc**

Permanent link:
https://doc.omnicomm.ru/ru/omnicomm_online_release_notes/4_4_6

Last update: **2026/11/18 10:47**

Omnicomm Online Февраль 2019

Что нового:

1. Omnicomm AGRO.

Решение для предприятий сельского хозяйства, которое контролирует работу транспортных средств, с учетом используемого навесного оборудования и геозон.

Основные функции модуля:

1. Добавление границ кадастровых участков в систему мониторинга 2. Контроль соблюдения технологической карты 3. Формирование управленческой отчетности на основе фактических данных

Для Omnicom AGRO доступны отчеты: «Местоположение», «Трек», «Фактическая работа» и «События».

Отчет «Фактическая работа» позволяет:

- агроному корректировать планы проведения работ;
- старшему механизатору оперативно реагировать на изменение погодных условий.

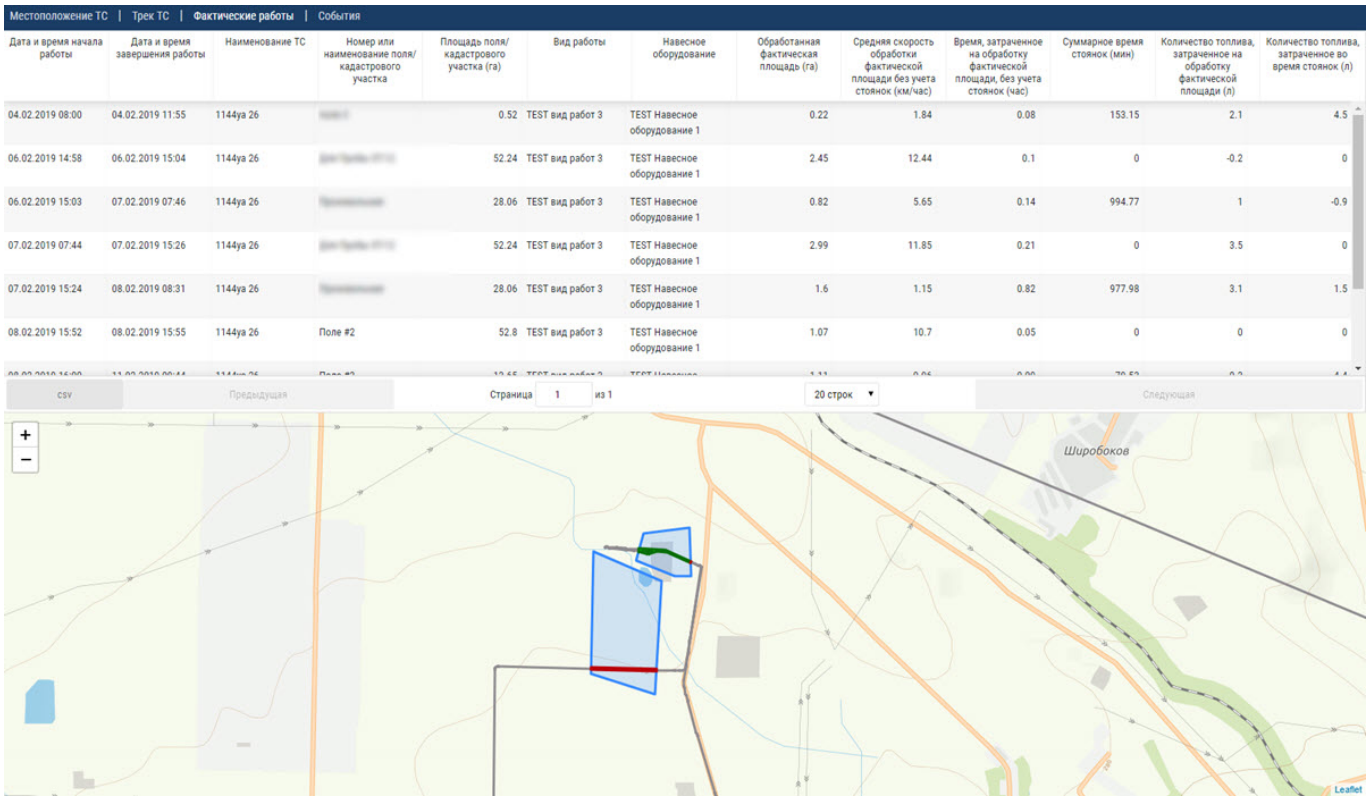

2. Диаграмма: нагрузка за период.

Показывает данные о времени работы двигателя на холостых, нормальных и предельных оборотах.

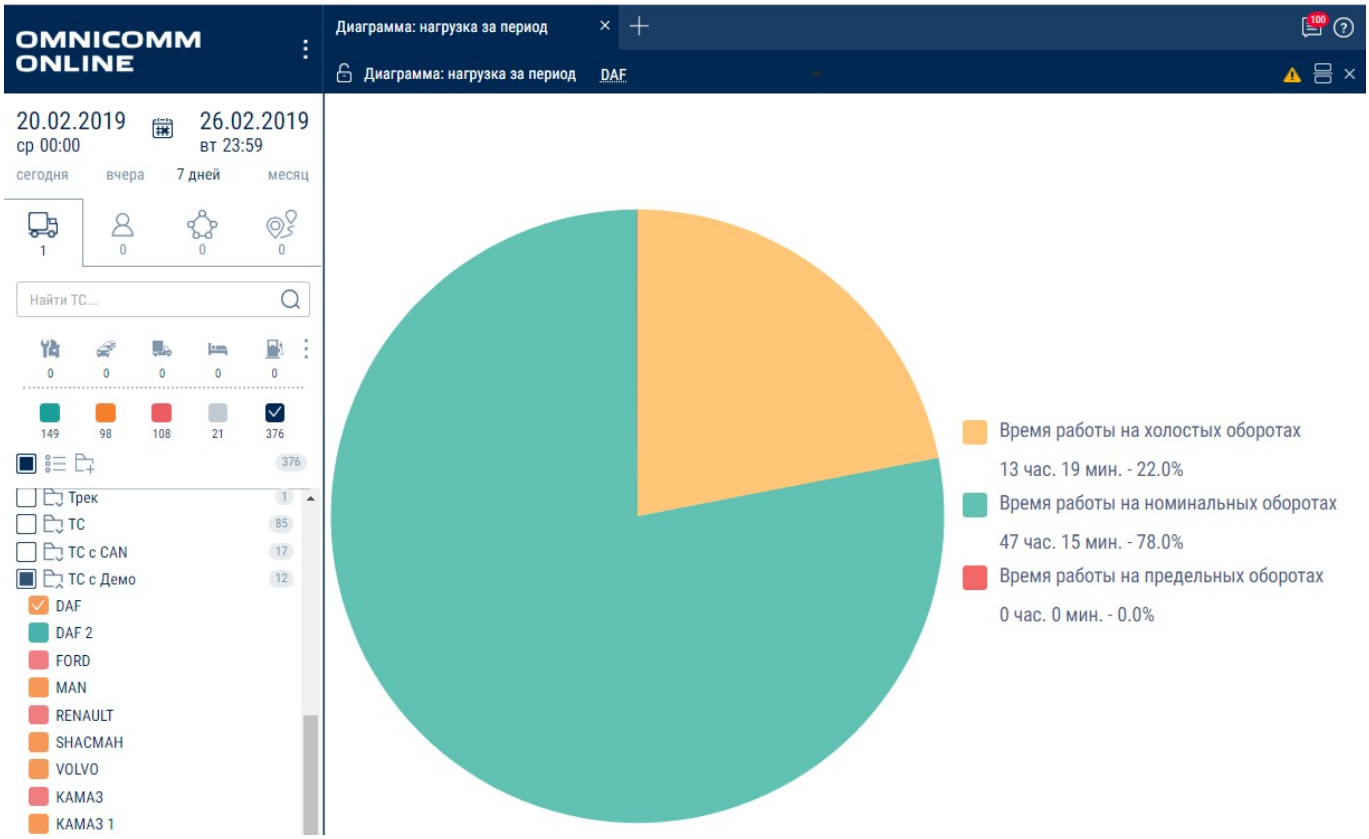

3. Диаграмма: распределение работы по времени

Показывает пропорцию движения и стоянки транспортного средства.

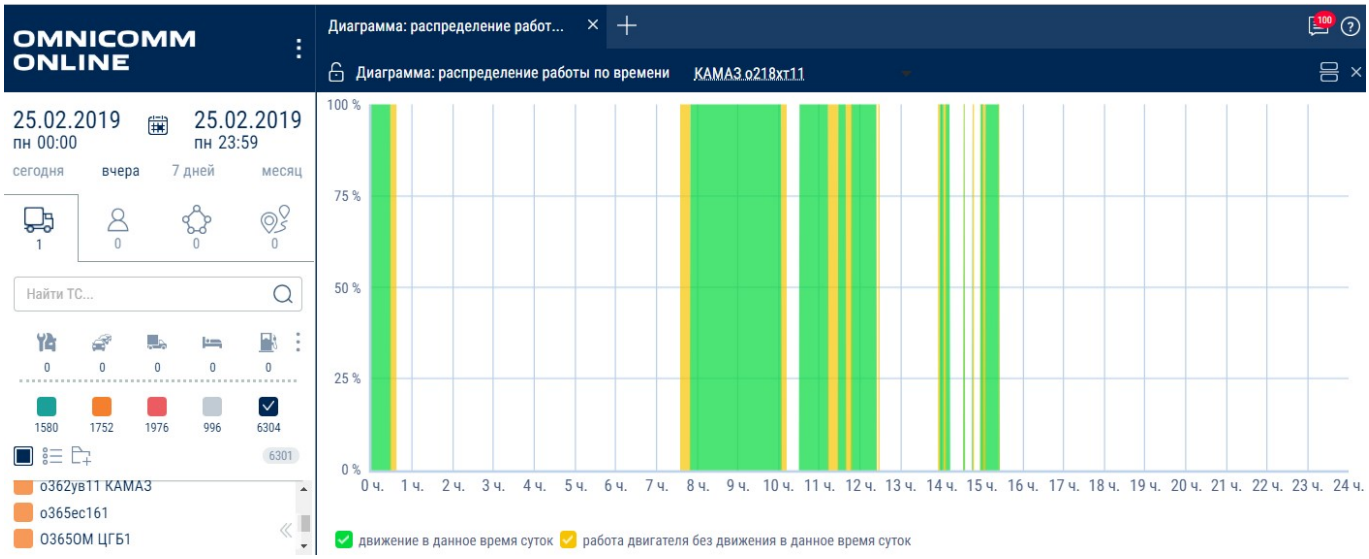

4. Оптимизирована работа внутренних алгоритмов системы

5. Исправлена регистрация водителя в отчетах Omnicomm Connect: “Коммуникация с водителем”,“Статус задания”

6. Реализовано корректное закрепление водителей по RFID/I-button в “Топливном балансе” и “Ведомости АТЗ”

From:
https://doc.omnicomm.ru/ - **OmniDoc**

Permanent link:
https://doc.omnicomm.ru/ru/omnicomm_online_release_notes/4_5_1

Last update: **2026/11/26 13:01**

Omnicomm Online Март 2019

Что нового:

1. Реализована поддержка топливных карт Газпромнефть

В разделе “Топливные карты” добавлен новый оператор:теперь данные по заправкам, оплаченным с помощью топливных карт Газпромнефть (ГПН), можно верифицировать с помощью данных по заправкам, полученных OMNICOMM Online от ДУТ. Эта интеграция актуальна для компаний, являющихся пользователями топливных карт ГПН. Для использования этой возможности клиентам необходимо обратиться с запросом к их курирующему менеджеру в Газпромнефть-Топливные карты.

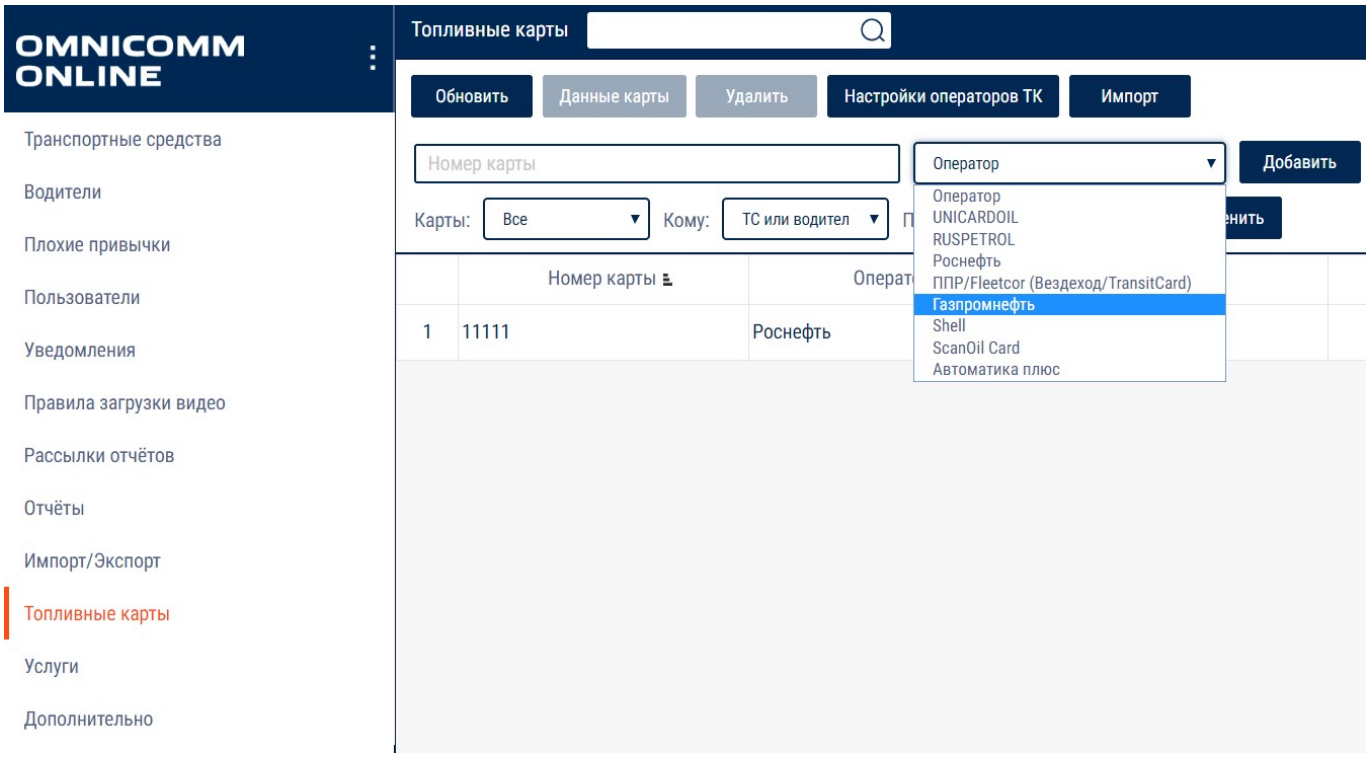

2. Доступна диаграмма: “Распределение нагрузки по времени”

Напоминаем, что в этой диаграмме можно увидеть распределение времени работы двигателя ТС на холостой ход, нормальную нагрузку, предельную нагрузку.

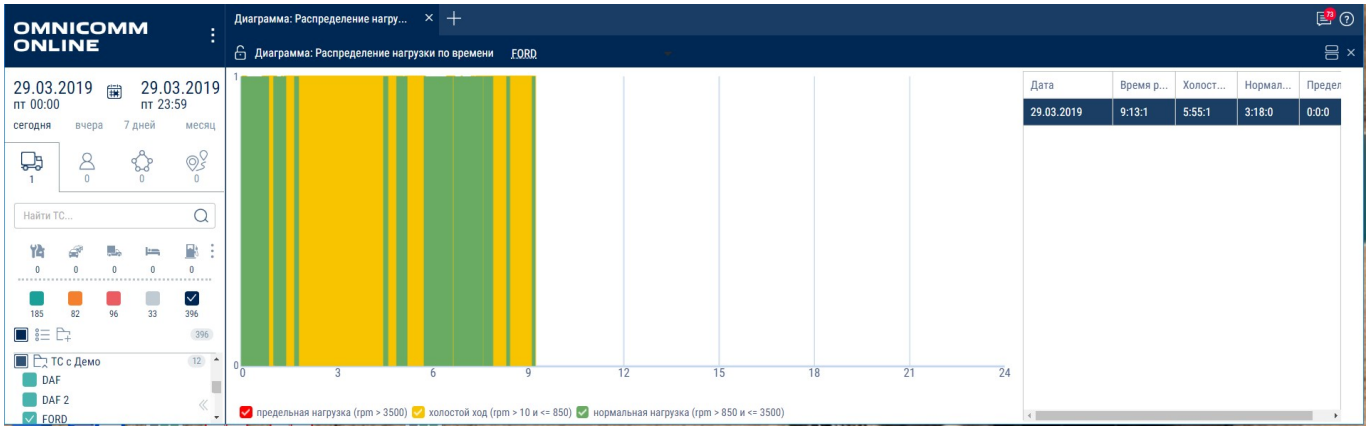

** 3. Контроль ТО**

Многие из вас уже использовали отчет “Контроль ТО”, в котором можно создавать заявки на техническое обслуживание и другие периодические работы с ТС, контролировать выполнение работ по ТС, отслеживать статистику запланированных действий по обслуживанию ТС. Теперь этот отчет можно запустить из общей панели отчетов.

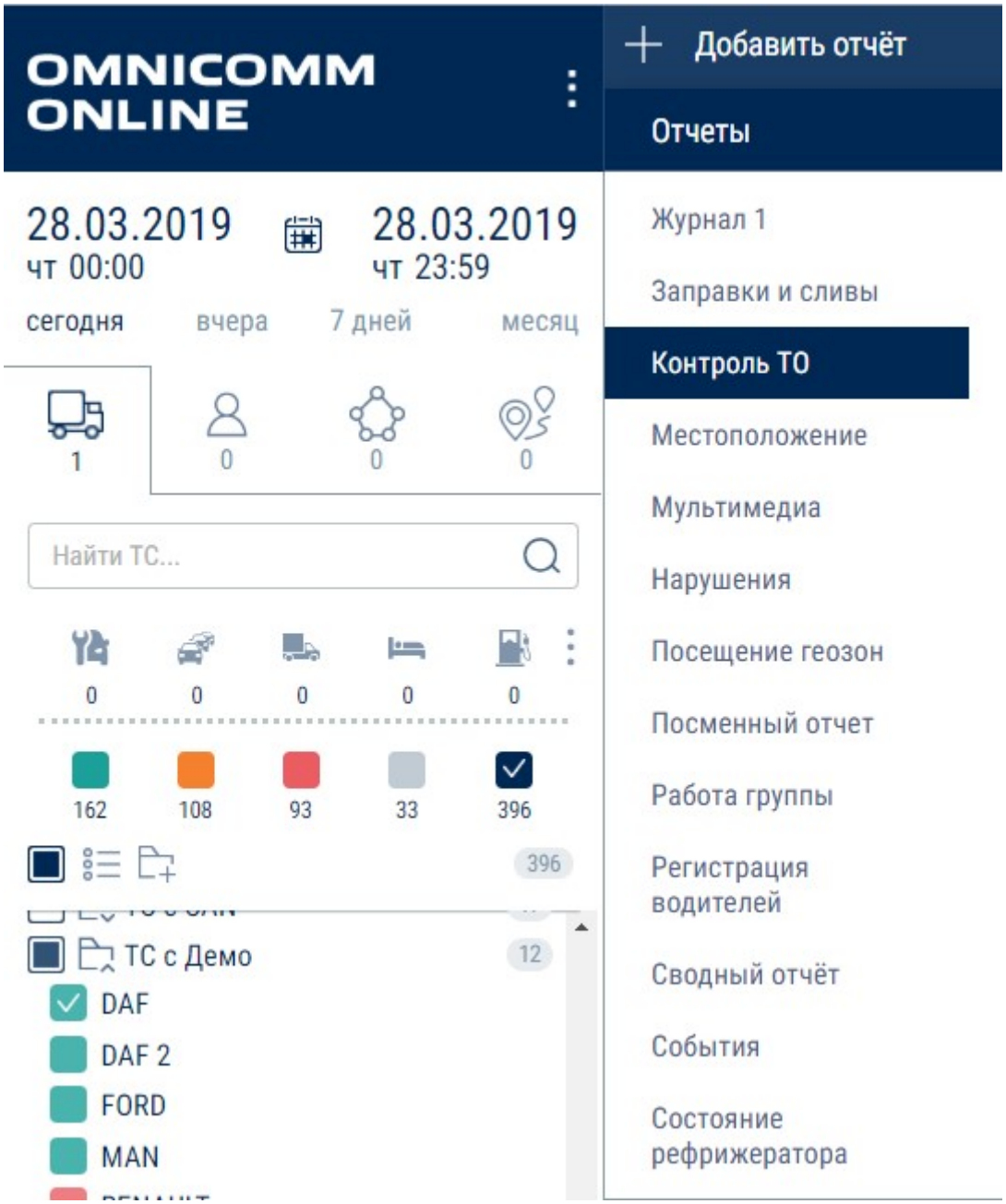

4. Расширено API для интеграции с внешними системами

Реализованы новые методы “создания пользователя” и “создания профиля” в REST API: теперь внешнее приложение (например 1С) может создавать пользователя (учетную запись) или профиль ТС в OMNICOMM Online. Подробнее об интеграционных возможностях OMNICOMM Online http://doc.omnicomm.ru/ru/omnicomm_online-integration

5. Отображение фактов обнаружения глушения сигнала GSM/GPS в OMNICOMM Online

Теперь информация о фактах и продолжительности глушения GPS и GSM сигнала, полученная

бортовыми терминалами Omnicomm, отображается в отчете “Журнал”.

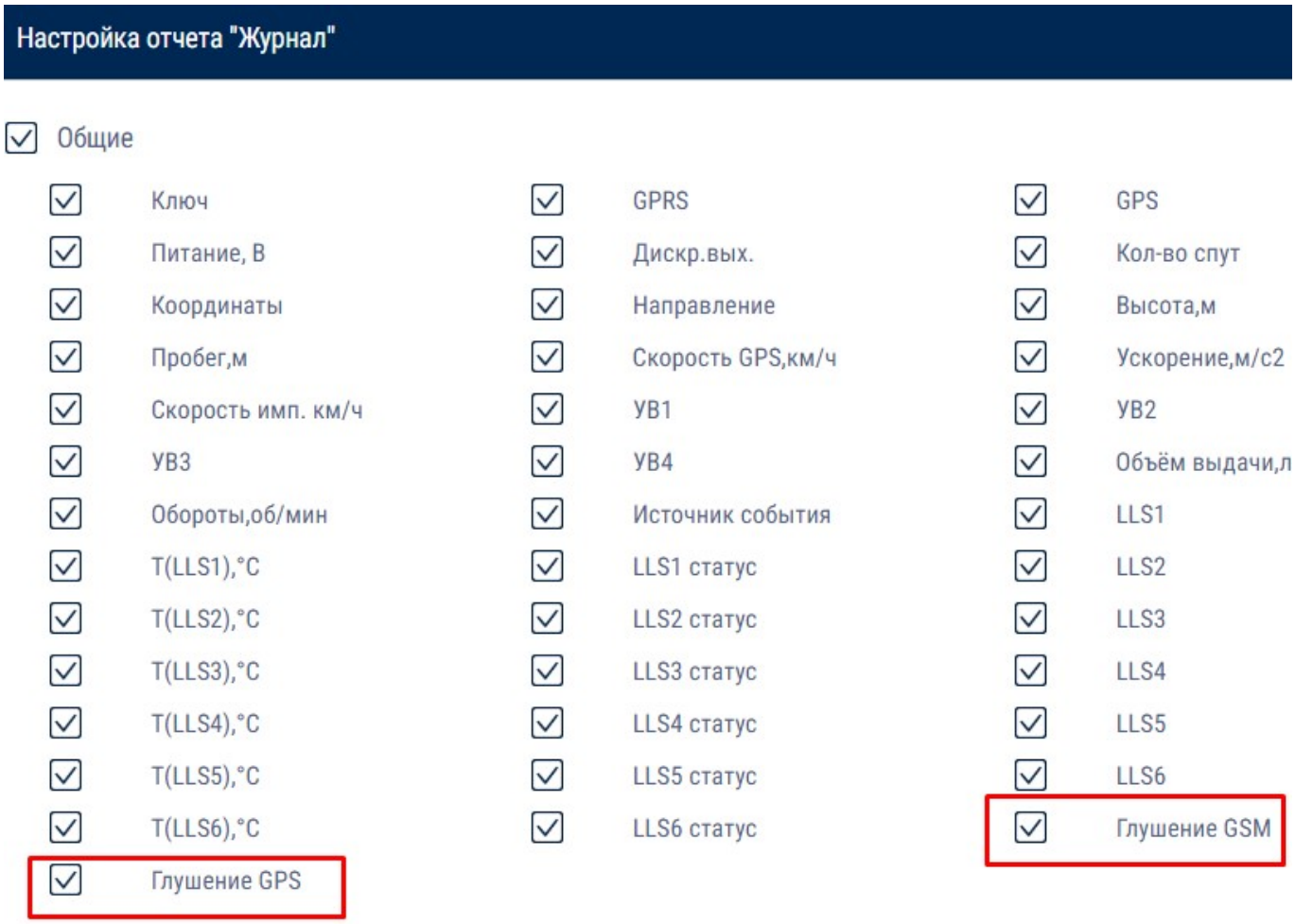

6. В “Сводный отчет” добавили отображение абсолютного счетчика моточасов

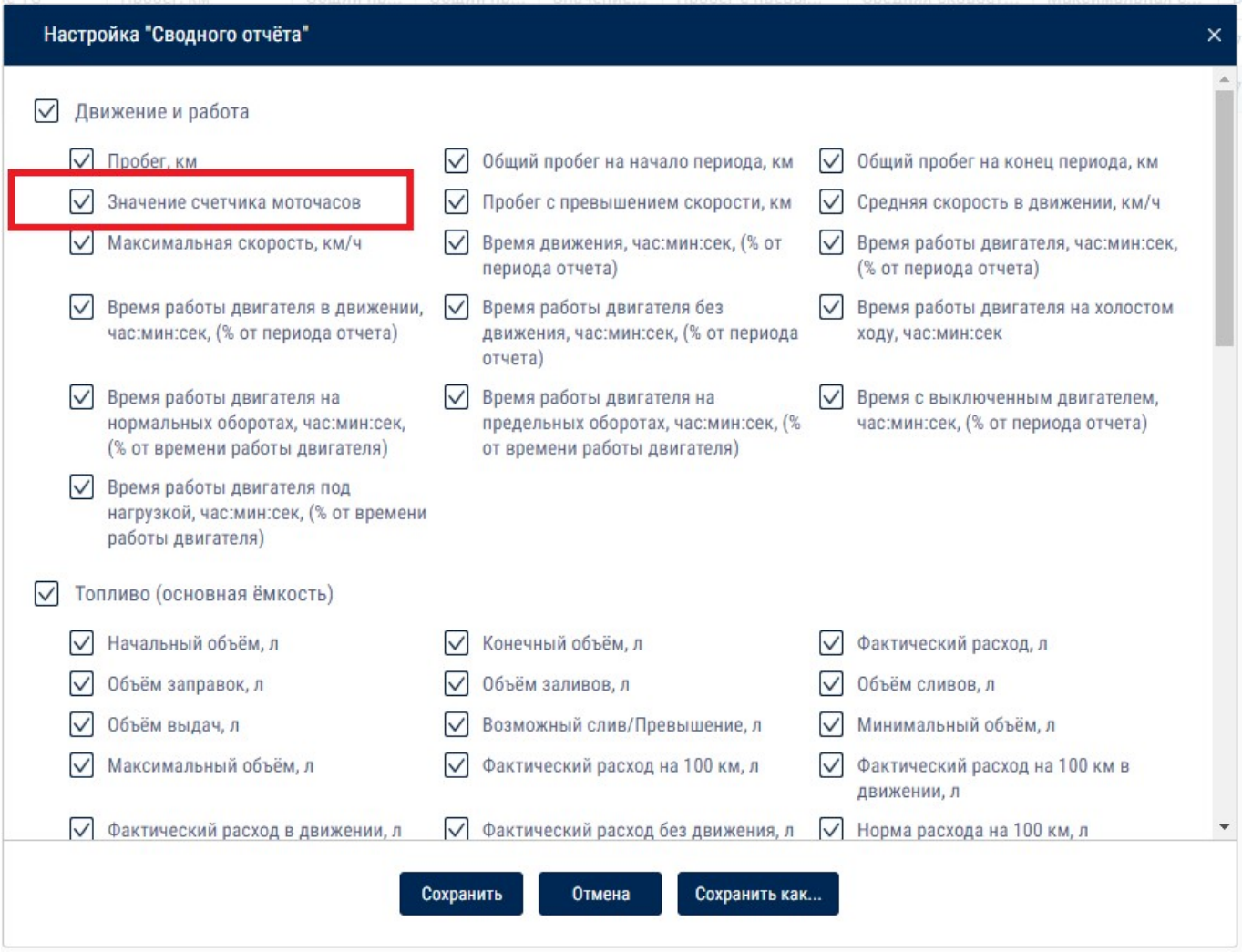

Теперь данные счетчика моточасов отображаются в “Сводном отчете”, аналогично их отображению в отчете “Контроль ТО”

Установить начальное значение счетчика моточасов можно в разделе “Установка начальных значений для контроля ТО” Профиля ТС

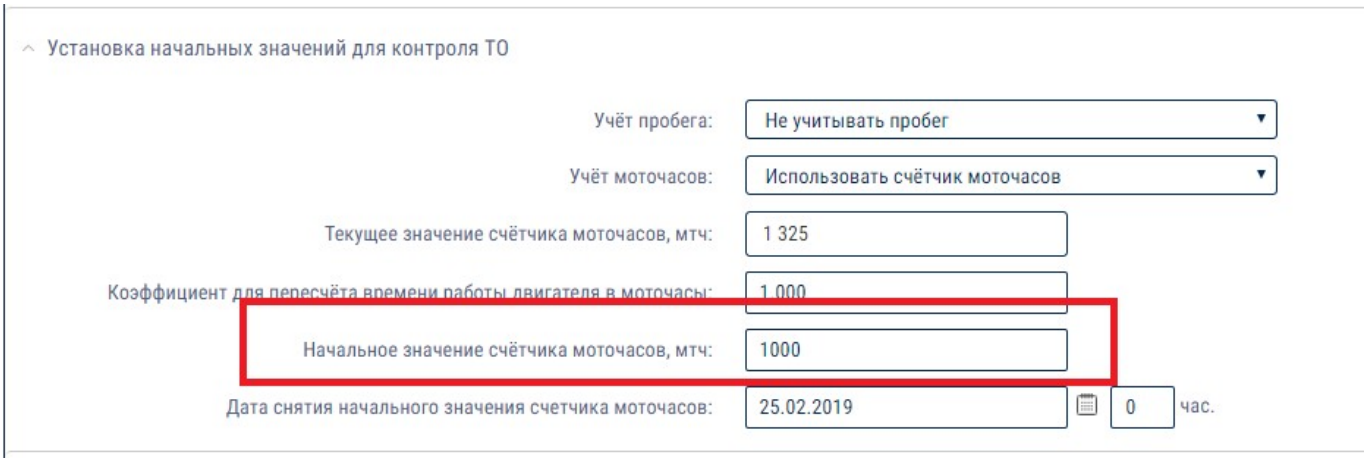

7. В отчете “Журнал” добавлено отображение десятых долей градусов температуры

8. Изменения в настройке группировки транспортных средств

Теперь возможность добавления ТС в какую-либо группу и перемещения его между группами

доступна в профиле ТС. Чтобы исключить ситуации ошибочного и случайного перемещения ТС между группами, возможность изменения группировки ТС убрана из дерева объектов.

From:
https://doc.omnicomm.ru/ - **OmniDoc**

Permanent link:
https://doc.omnicomm.ru/ru/omnicomm_online_release_notes/4_5_5

Last update: **2026/11/26 13:01**

Omnicomm Online Апрель 2019

Что нового:

1. Добавлена возможность “Изменить e-mail техподдержки” в разделе “Пользователи”

Теперь в разделе “Пользователи” вы можете добавлять e-mail адрес, на который будут приходить обращения в техподдержку. Для этого выберите “Изменить e-mail техподдержки” и введите актуальный адрес электронной почты. Обратите внимание, что отправка обращения в техподдержку будет произведена на данный адрес независимо от ранее внесенного e-mail адреса в профиле пользователя.

Дилеры, у которых ранее была настроена очередь в OTRS, будут продолжать получать сообщения от пользователей по установленному адресу.

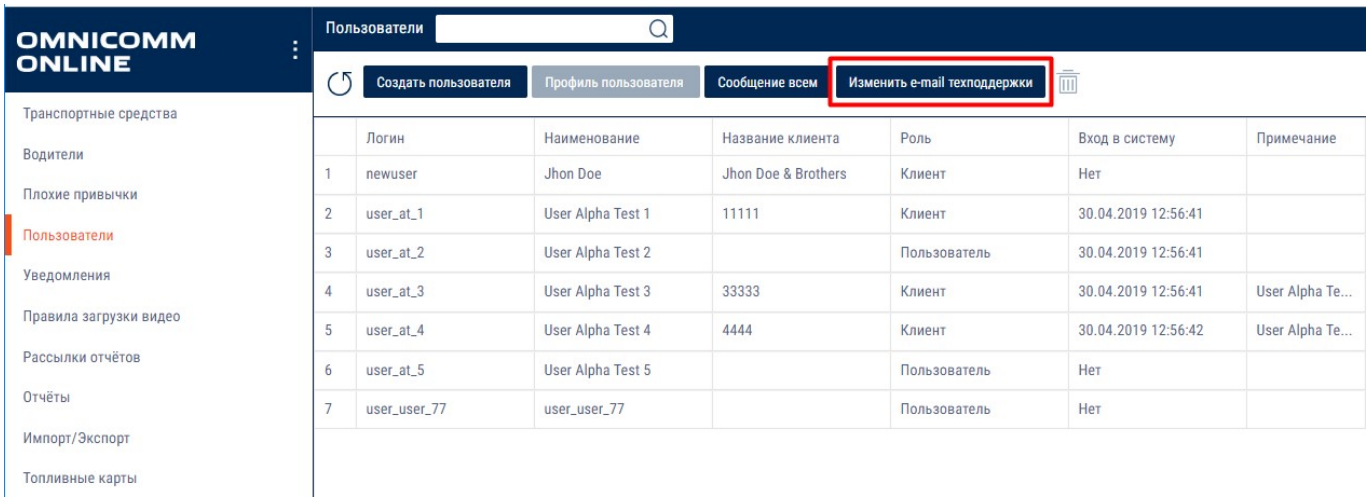

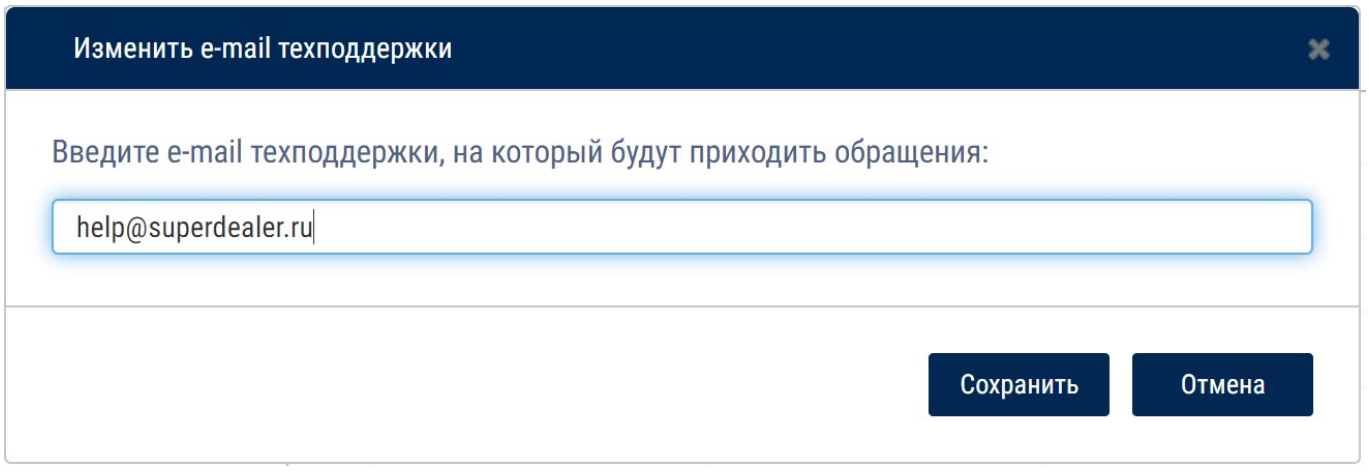

Подробная информация доступна по ссылке:
http://doc.omnicomm.ru/ru/omnicomm_online-administration/review/connection/sms

2. Доступна диаграмма: “Рейтинги группы”

Напоминаем, что диаграмма отображает рейтинги транспортных средств по следующим параметрам:

- пробег
- моточасы
- расход топлива
- расход на 100 км
- работа под нагрузкой

Параметры работы ТС выделены цветами в зависимости от предельного значения:

- зеленый - без превышения
- красный - с превышением

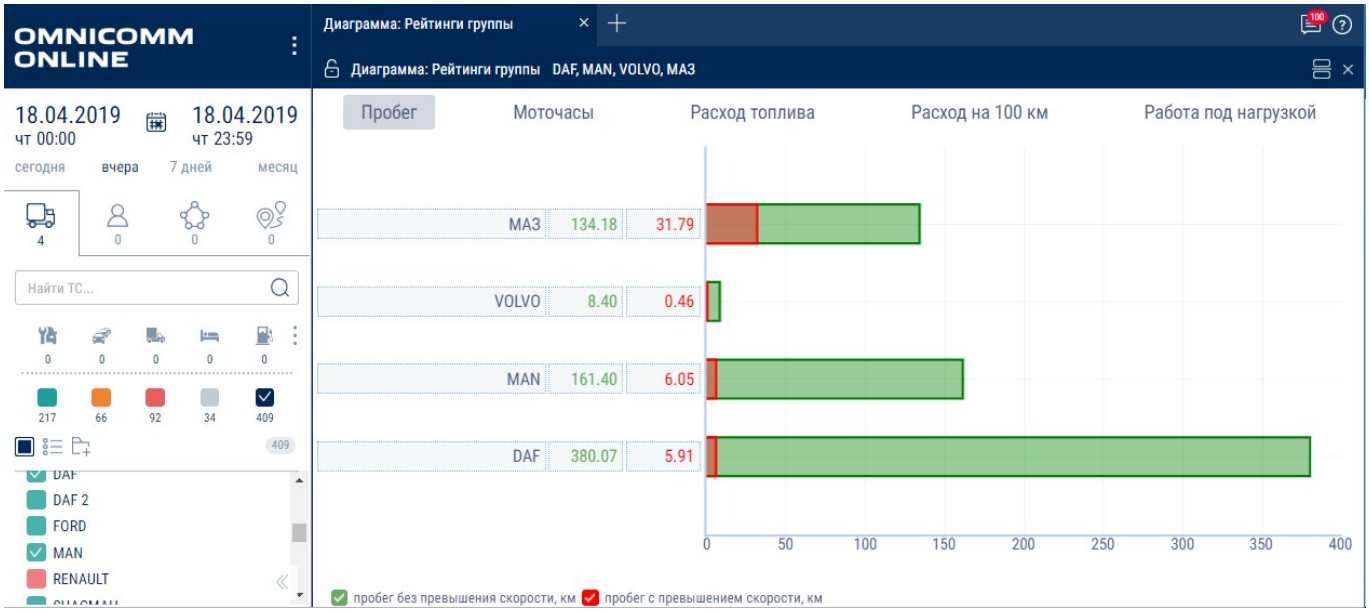

3. Подключение услуги “Безопасное вождение” в разделе Услуги для группы ТС

Теперь вы можете активировать услугу “Безопасное вождение” для группы транспортных средств или всего автопарка одновременно.

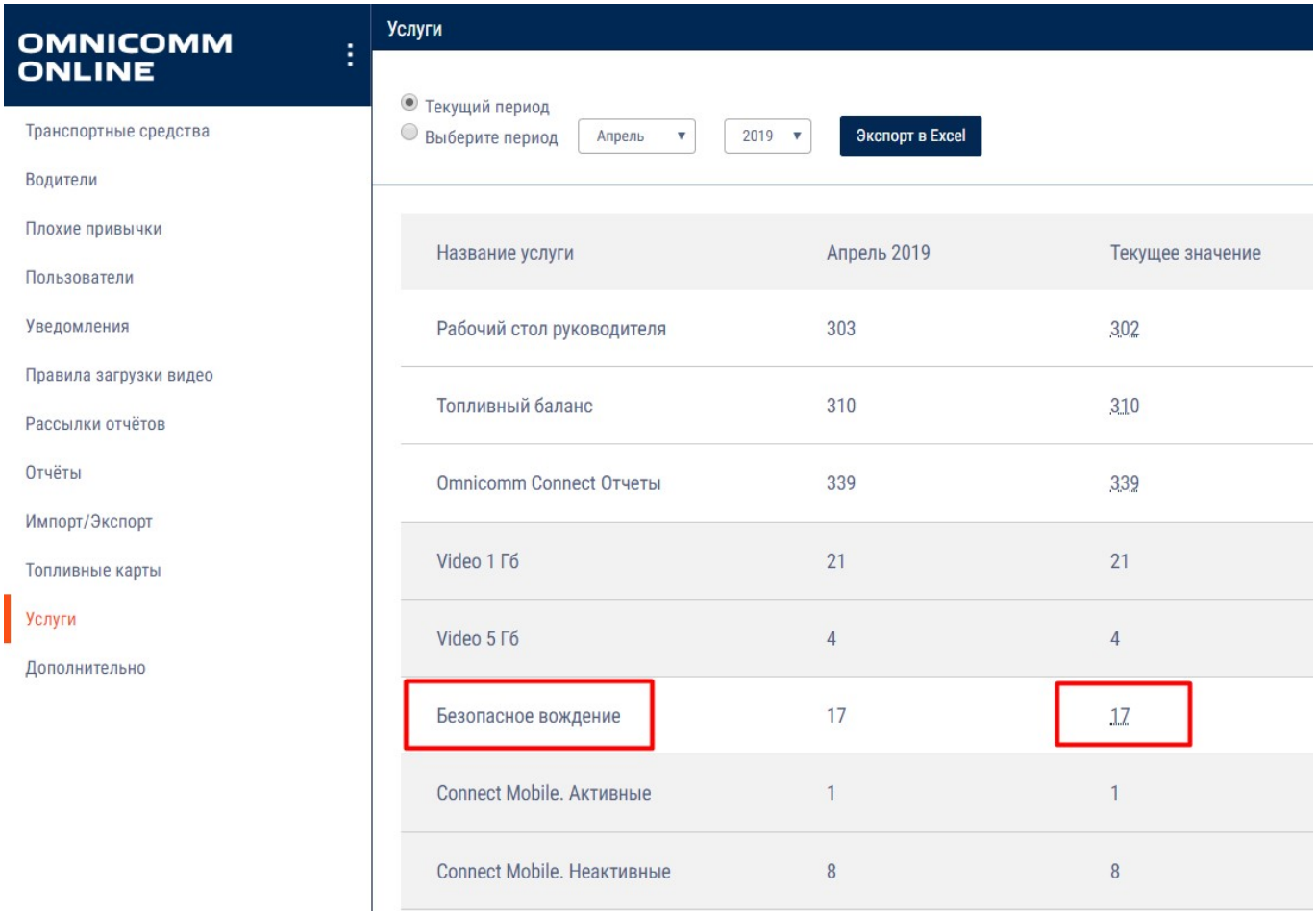

4. Добавлен новый тип геозоны - “Карта”

Теперь вы можете добавлять пользовательские карты местности.

Для этого в разделе “Геозоны” нужно:

1. Выбрать иконку тип “Карта”

2. Нажать на “Выбрать файл” и загрузить изображение карты для создания геозоны. Поддерживаемые расширения файлов карты: bmp, jpg, jpeg, gif, tiff, tif, png, svg, cdr, sgm, dfx, wmf.

3. Выбрать точку на карте, где нужно разместить геозону. На карте появится прямоугольная геозона с загруженным изображением.

Также вы можете регулировать прозрачность пользовательской карты, использовать название геозоны вместо адреса и отслеживать нарушения скоростного режима внутри геозоны.

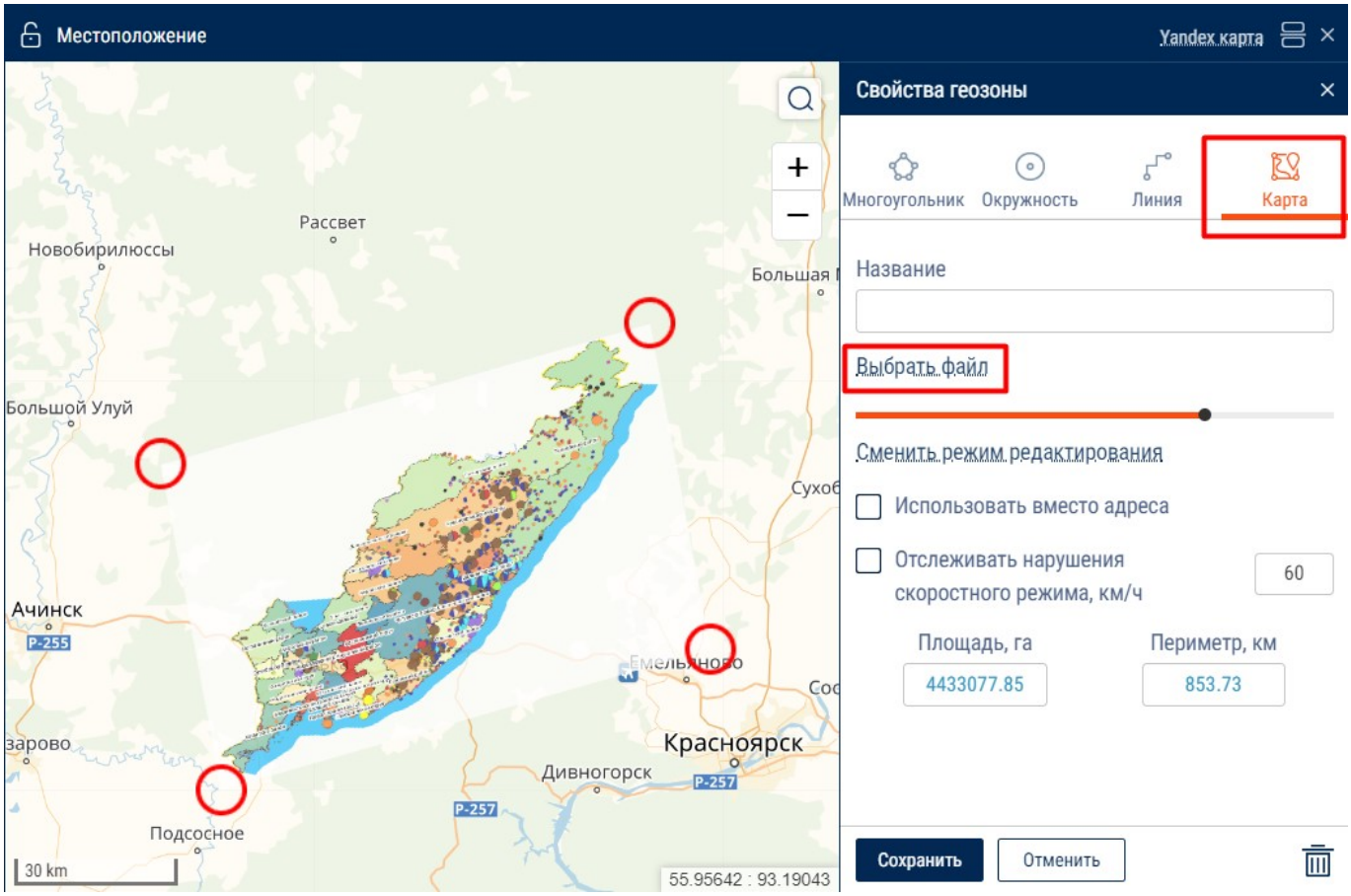

5. Исключение точки трека в отчете “Журнал” и пересчет данных во всех отчетах

Теперь вы можете вручную исключить выброс координат из расчета пробега и трека. Для этого в отчете “Журнал” установите галочки в чекбоксе “Исключение” в строках, которые необходимо исключить из расчета для корректных вычислений. Далее, в контекстном меню выберите “Сохранить исключения”. Точки будут исключены из трека и пробега для всех пользователей с правами на транспортное средство, для которого производится исключение. Настраивать исключения могут только пользователи, обладающее соответствующими правами.

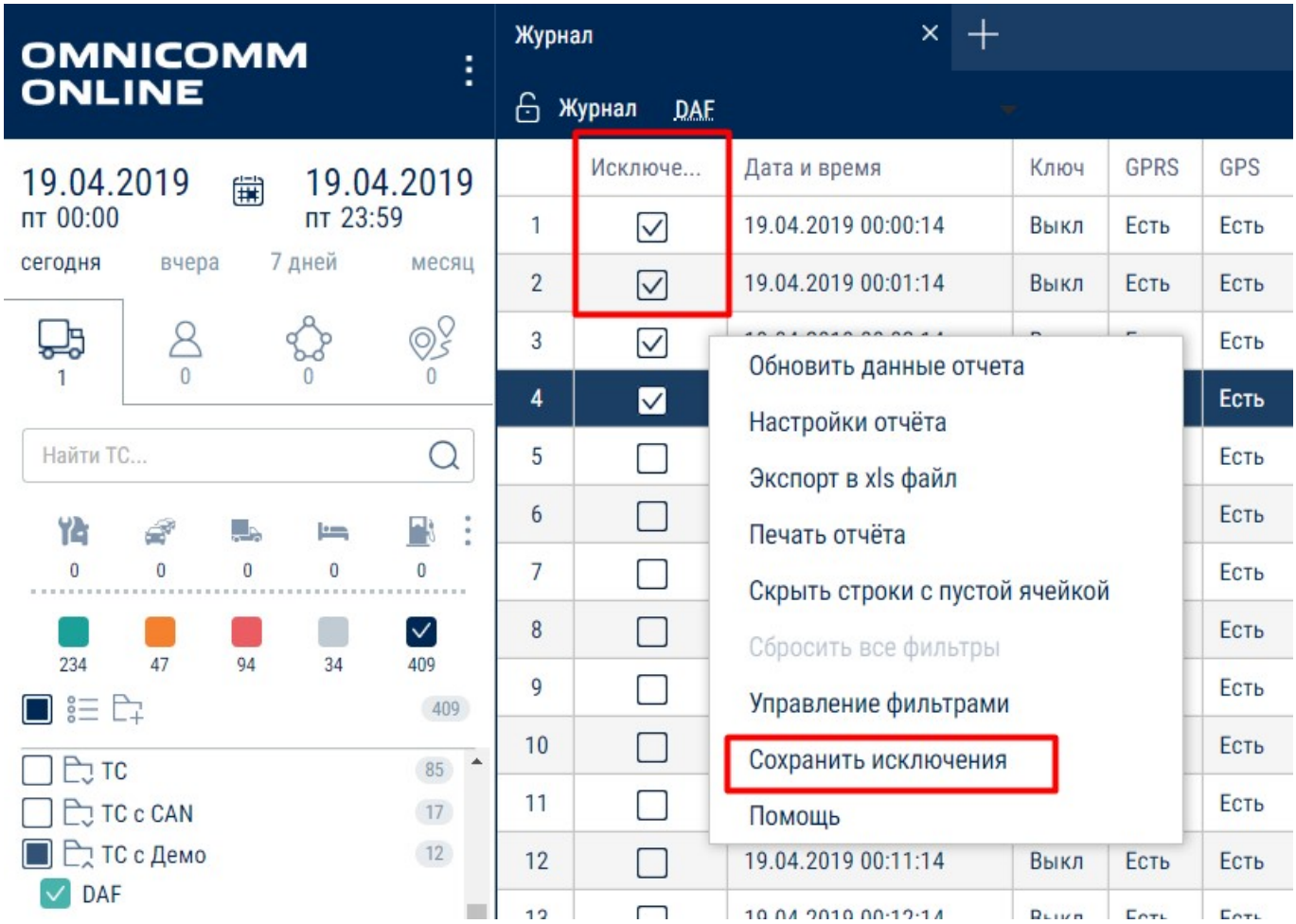

6. Настройка исключения точек из трека при выключенном зажигании

Решение для ситуаций, когда появляются прострелы трека на сторонних терминалах при выключенном зажигании . Для построения отчета «Трек» без учета данных от ТС при выключенном зажигании в Профиле ТС в разделе “Движение” необходимо установить галочку «Исключить из трека точки с выключенным зажиганием». При активации исключения из расчета пробега и скорости будут исключены точки, в которых зафиксировано выключенное зажигание. Исключение точек из расчетов пробега и скорости происходит только при выборе «Метод расчёта пробега и скорости: «Скорость по GPS, пробег по координатам GPS (с исключением выброса координат)».

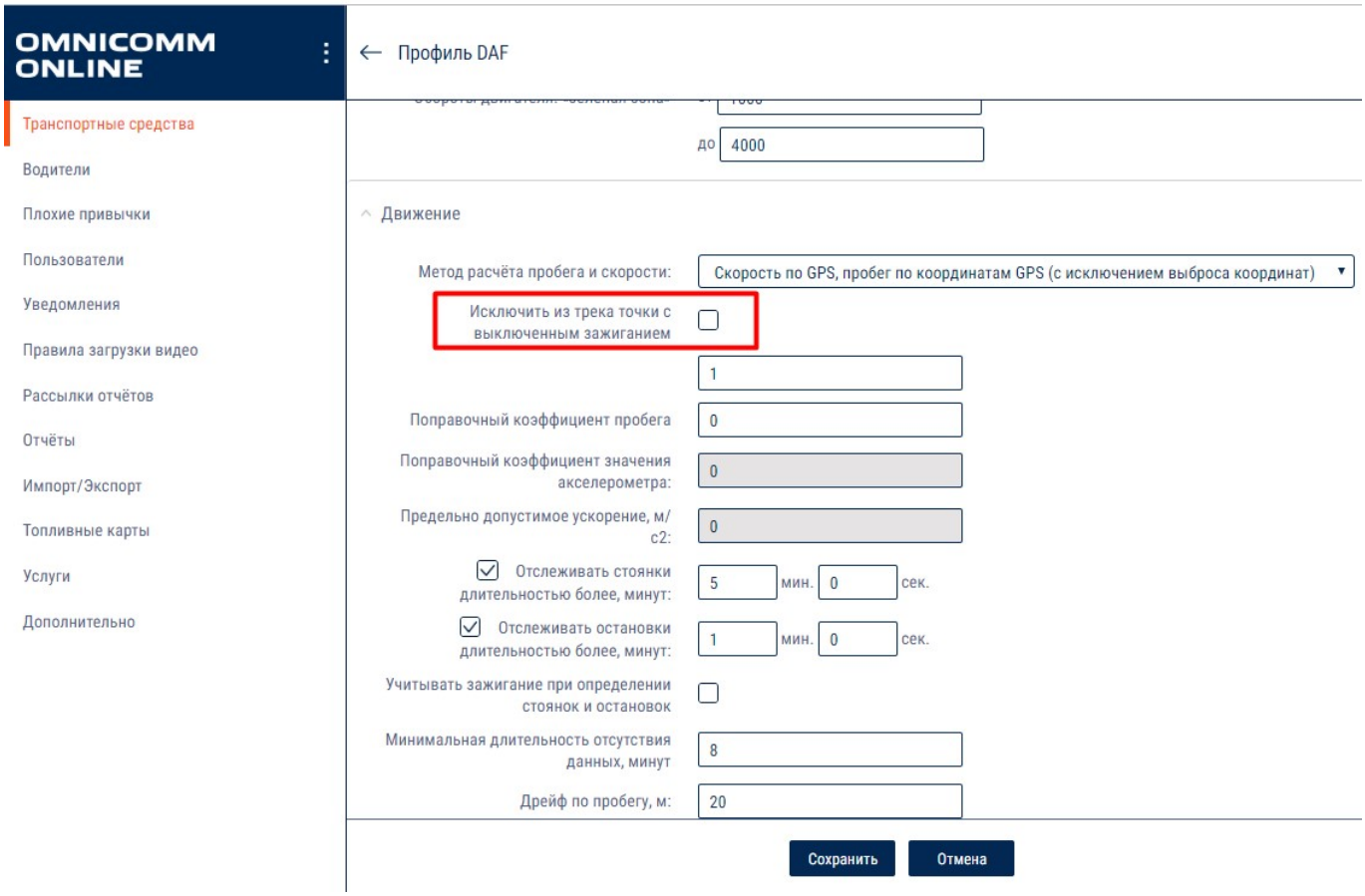

From:
https://doc.omnicomm.ru/ - **OmniDoc**

Permanent link:
https://doc.omnicomm.ru/ru/omnicomm_online_release_notes/4_5_10

Last update: **2026/11/26 13:01**

Omnicomm Online Май 2019

Что нового:

1. Добавлены “Динамические геозоны”

Динамическая геозона - это область с заданным радиусом, привязанная к транспортному средству. Динамическая геозона помогает контролировать работу техники в случае взаимодействия нескольких транспортных средств. Например, когда на территории карьера необходимо отследить количество самосвалов, загруженных экскаваторами. Для решения такой задачи экскаватор назначается динамической геозоной. При вхождении самосвала в эту зону данные передаются в систему мониторинга OMNICOMM Online.

Чтобы назначить динамическую геозону на ТС, в Профиле ТС выберите “Сформировать динамическую геозону”. Работу ТС можно контролировать в отчетах “Посещение геозон”, “События”.

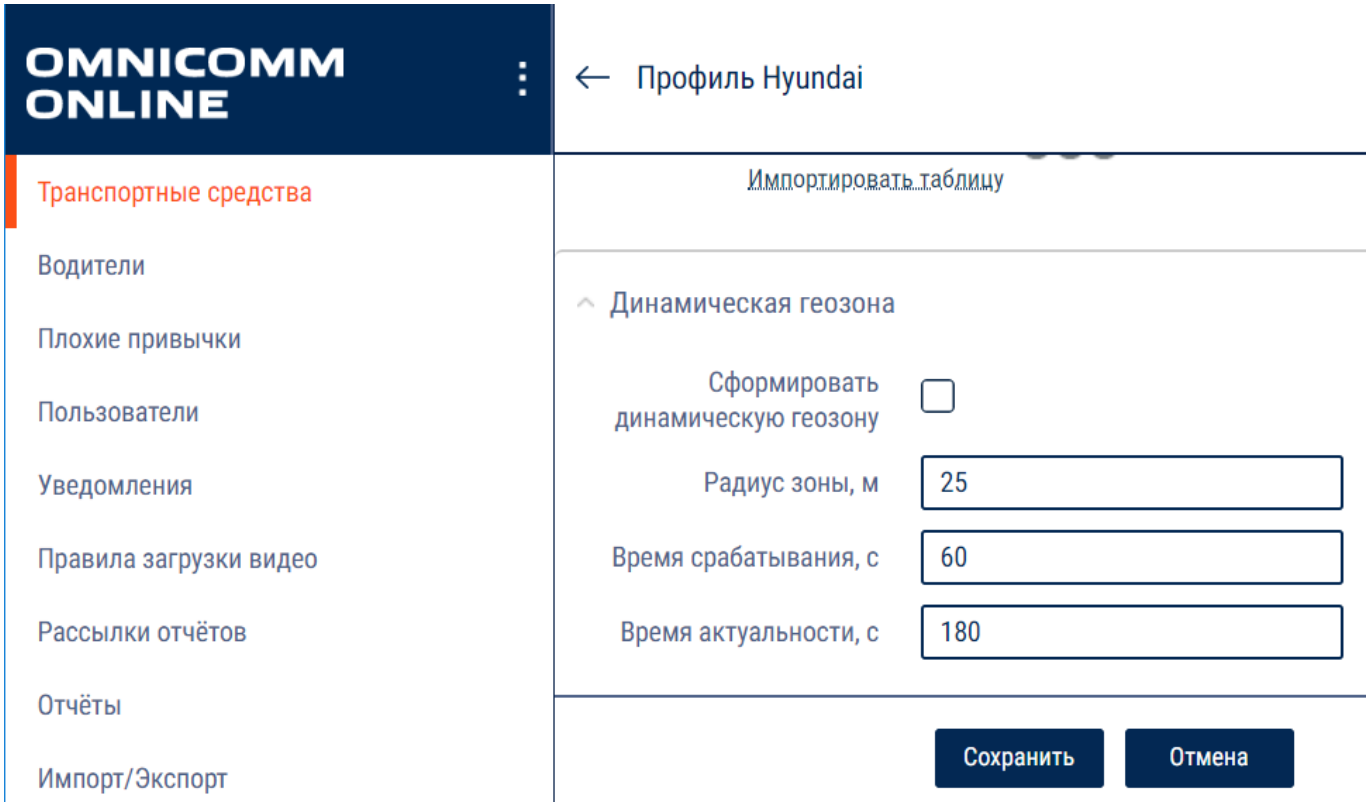

2. Выгрузка пользователей

В разделе “Пользователи” можно выгрузить список пользователей в формате excel.

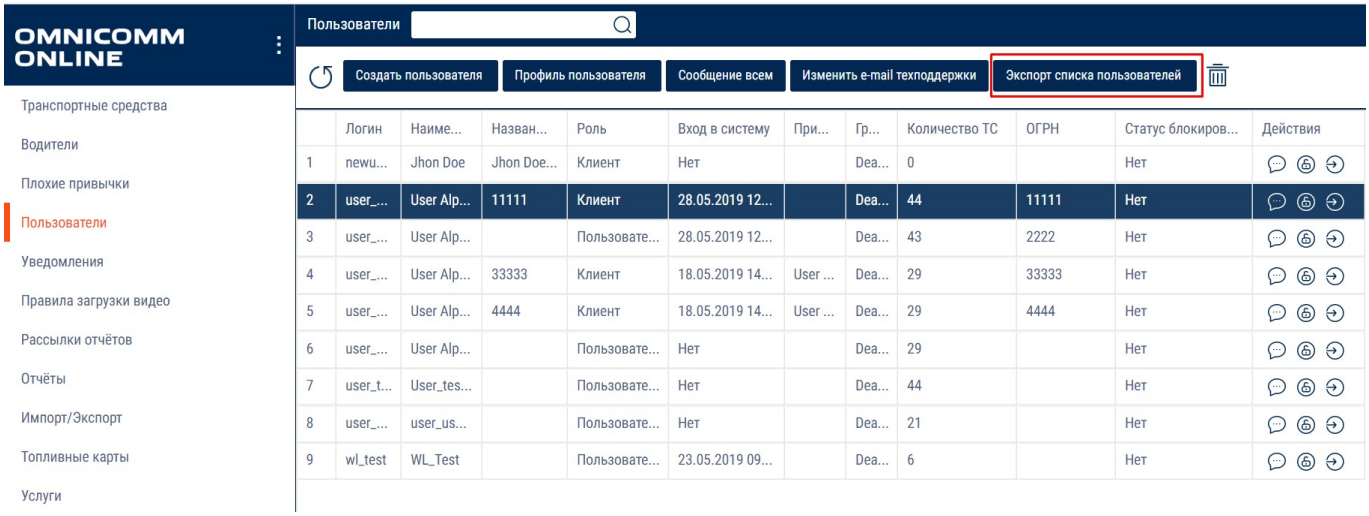

3. Отображение значений акселерометра в Omnicomm Online

В отчетах “Журнал” и “Детализация нарушений” теперь отображаются значения ускорений по осям акселерометра, которые приходят с бортового устройства.

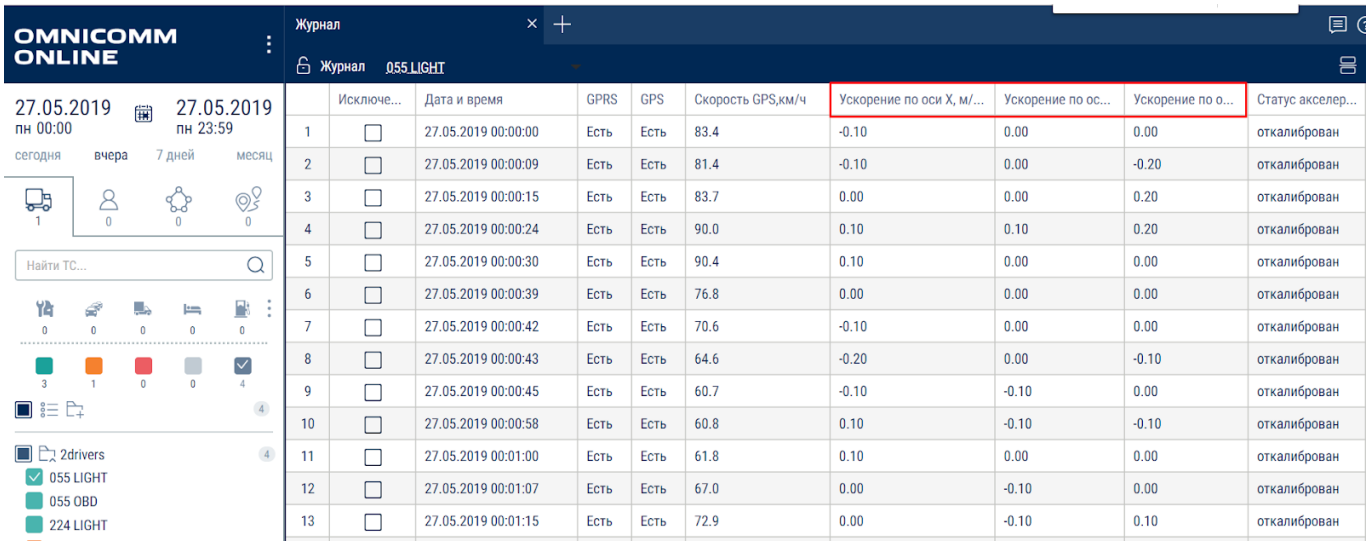

4. Отчет “Детализация нарушений”

Новый отчет сервиса безопасное вождение “Детализация нарушений” поможет сэкономить время диспетчера и службы безопасности на расследование инцидентов. Отчет состоит из трех частей: таблица нарушений, график и трек. График визуализирует условие нарушения. Например, если водитель превысил допустимый скоростной режим, будет открываться график скорости, а если зафиксировано превышение оборотов, то откроется график “Обороты двигателя”.

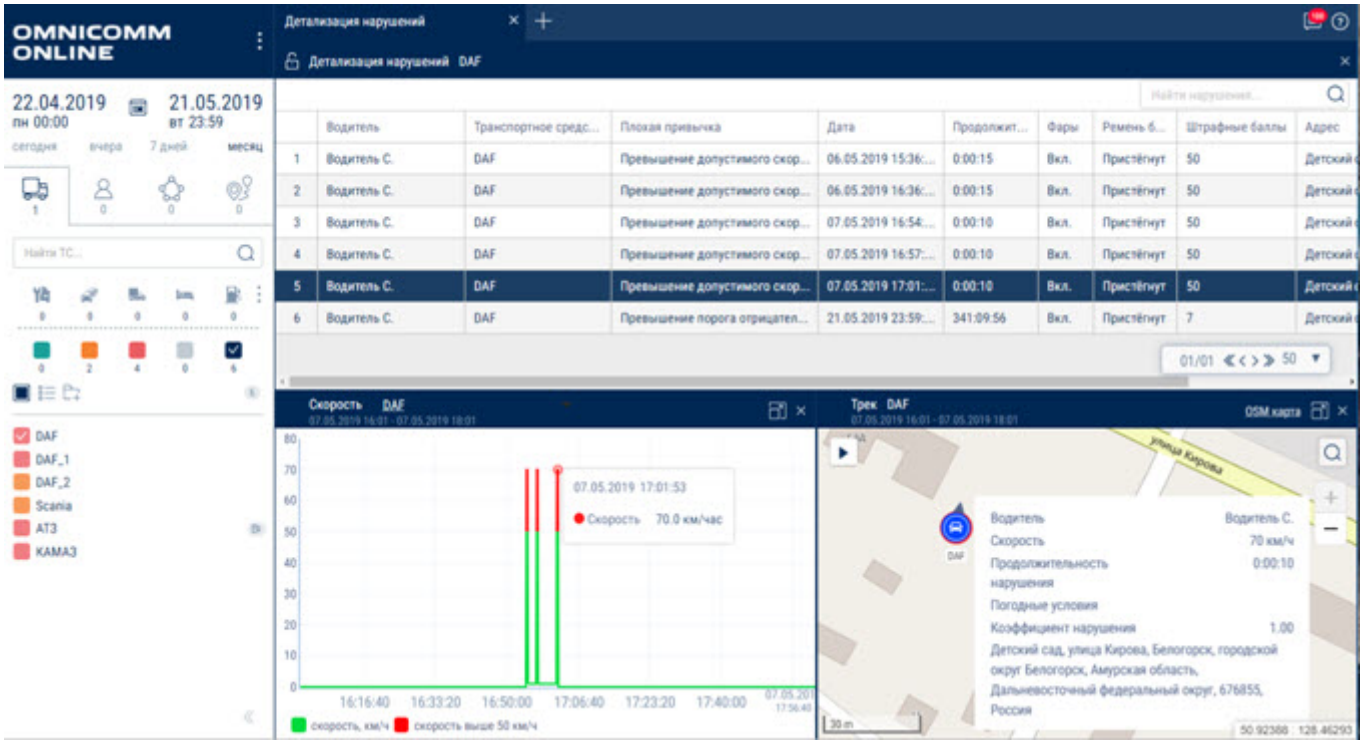

В контекстном меню, можно выбрать параметры, которые будут отображаться в табличном отчете и во всплывающем окне в отчете “Трек”. Отчет “Детализация нарушений” доступен в разрезе водителя и транспортного средства.

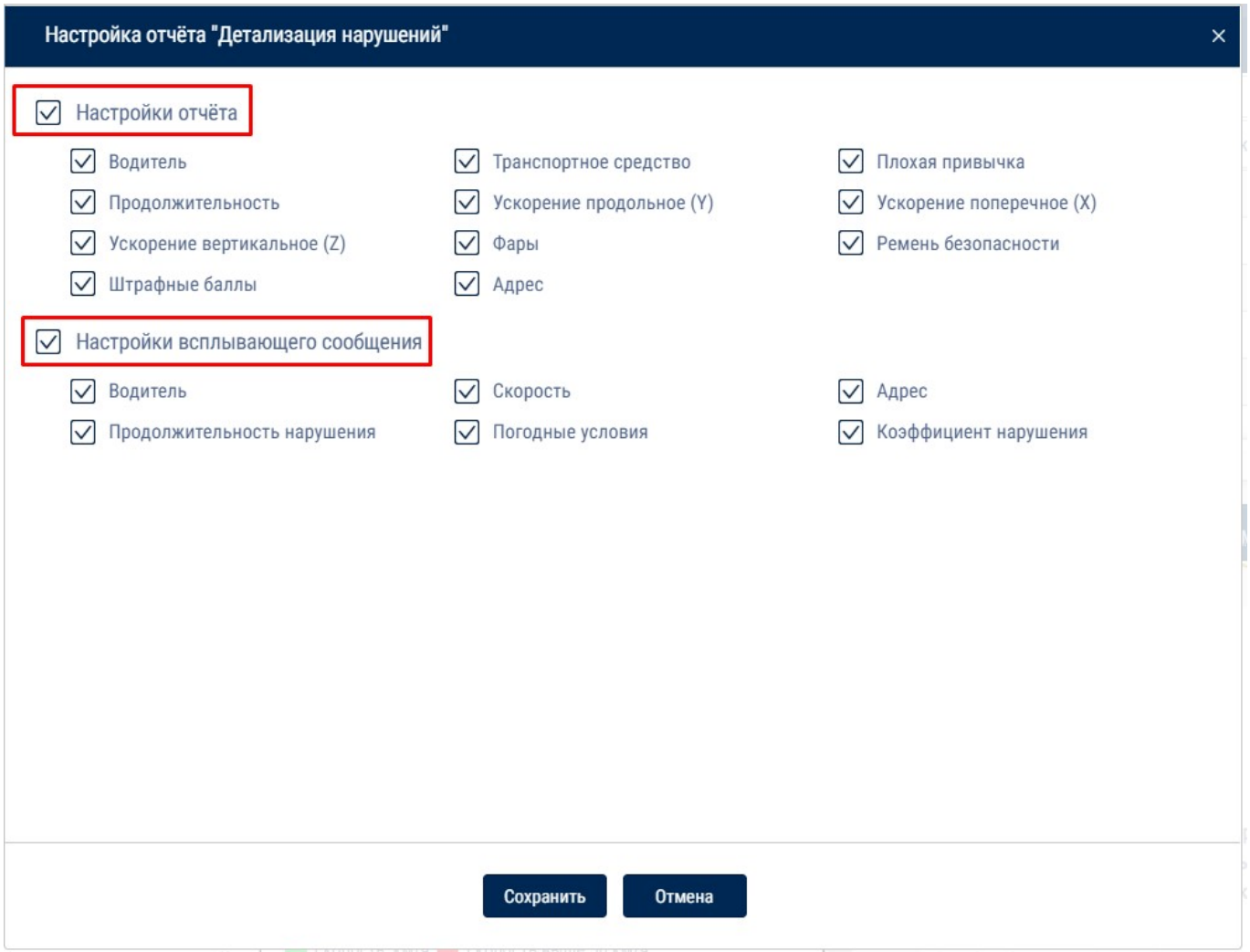

5. Изменено расположение диаграмм в списке графиков

Напоминаем, что в последних обновлениях стали доступны следующие диаграммы: “Распределение движения по времени”, “Распределение нагрузки по времени”, “Рейтинги группы”, “Движение за период”, “Нагрузка за период”, “Работа за период”, “Распределение работы по времени”. Для более быстрого и удобного поиска нужных диаграмм, мы разместили их вместе в конце списка графиков.

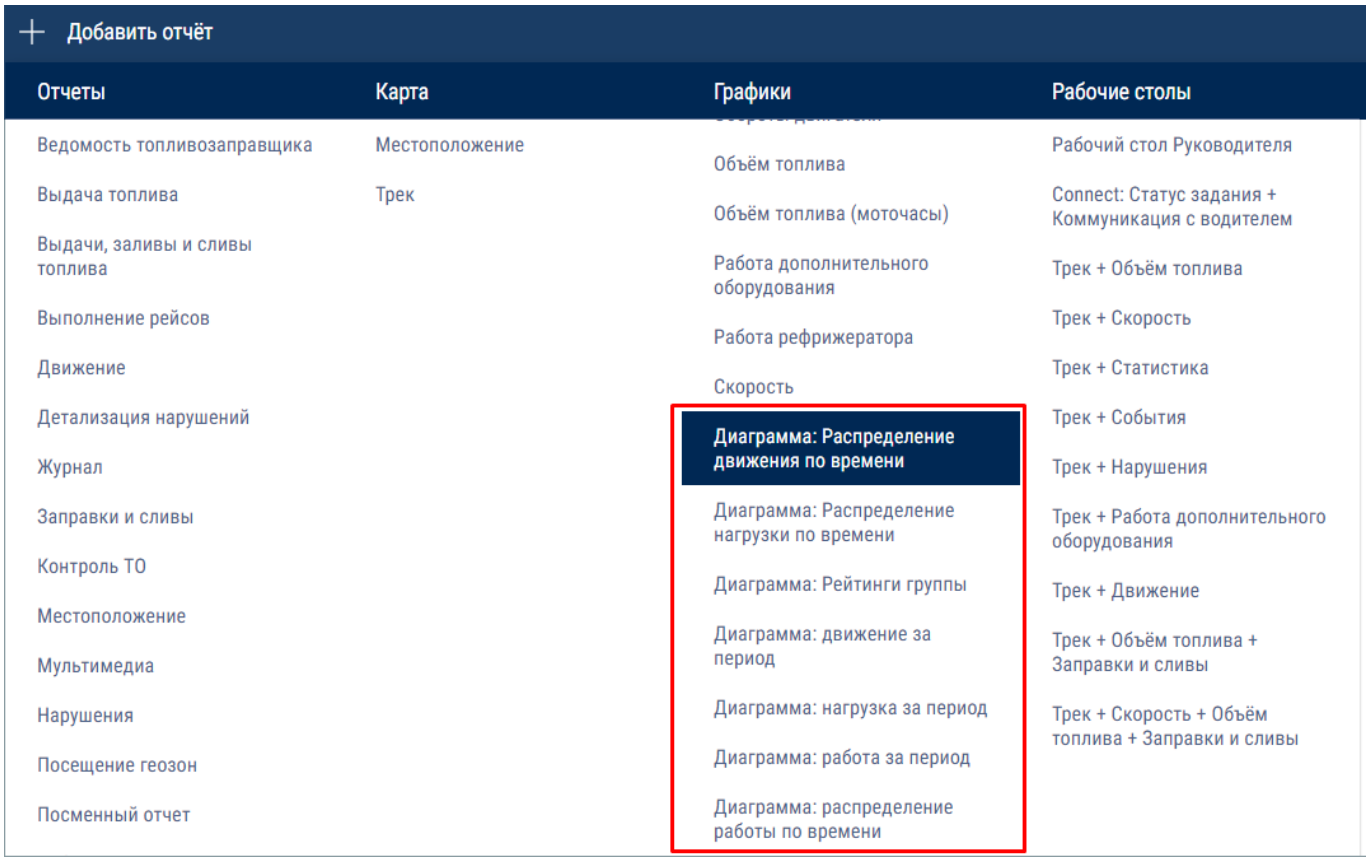

From:
https://doc.omnicomm.ru/ - **OmniDoc**

Permanent link:
https://doc.omnicomm.ru/ru/omnicomm_online_release_notes/4_5_12

Last update: **2026/11/26 13:01**

Omnicomm Online Июнь 2019

Что нового:

1. Работа в динамических геозонах в отчете События

Динамическая геозона - это область с заданным радиусом, привязанная к транспортному средству. Динамическая геозона помогает контролировать работу техники в случае взаимодействия нескольких транспортных средств. В отчете “События” работу транспортного средства можно определить по событиям “Вход в динамическую геозону” и “Выход из динамической геозоны”.

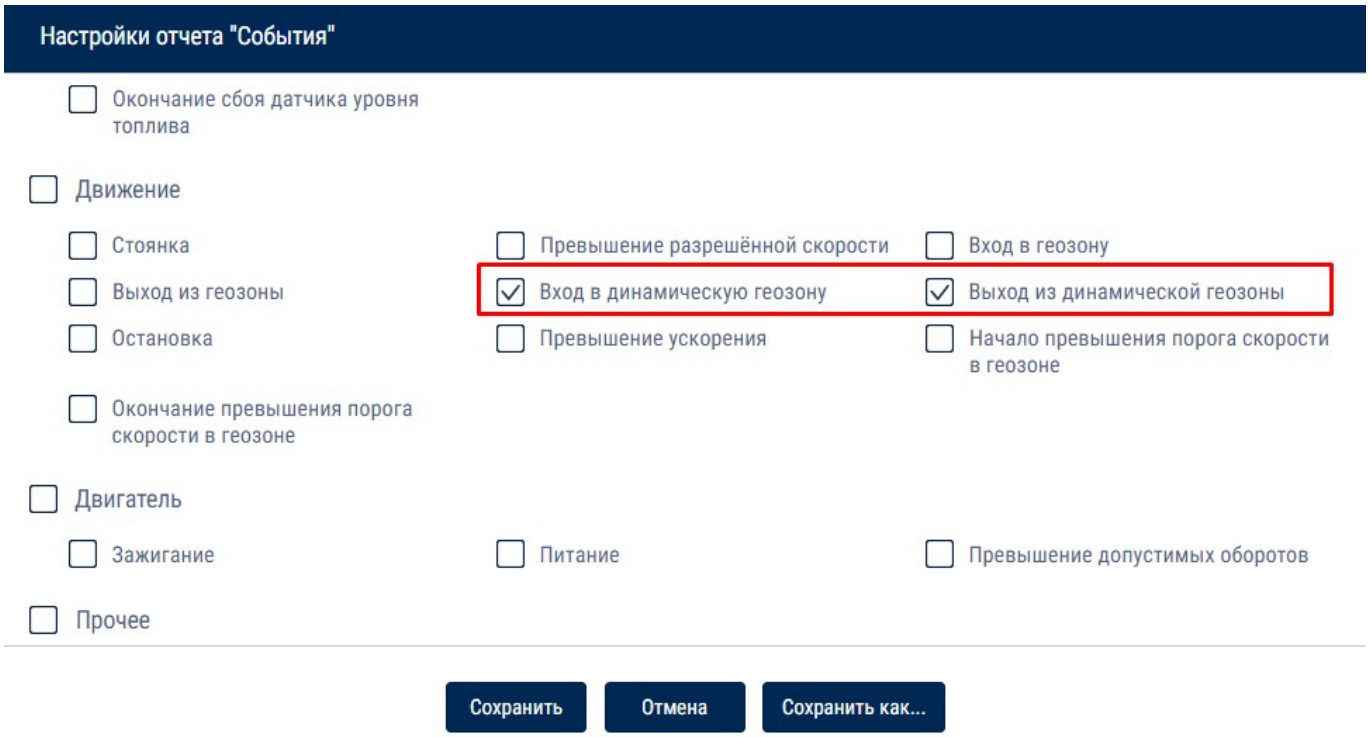

2. Отчет “Детализация нарушений” можно выгрузить в формате excel и распечатать. Доступно только для табличной формы отчета.

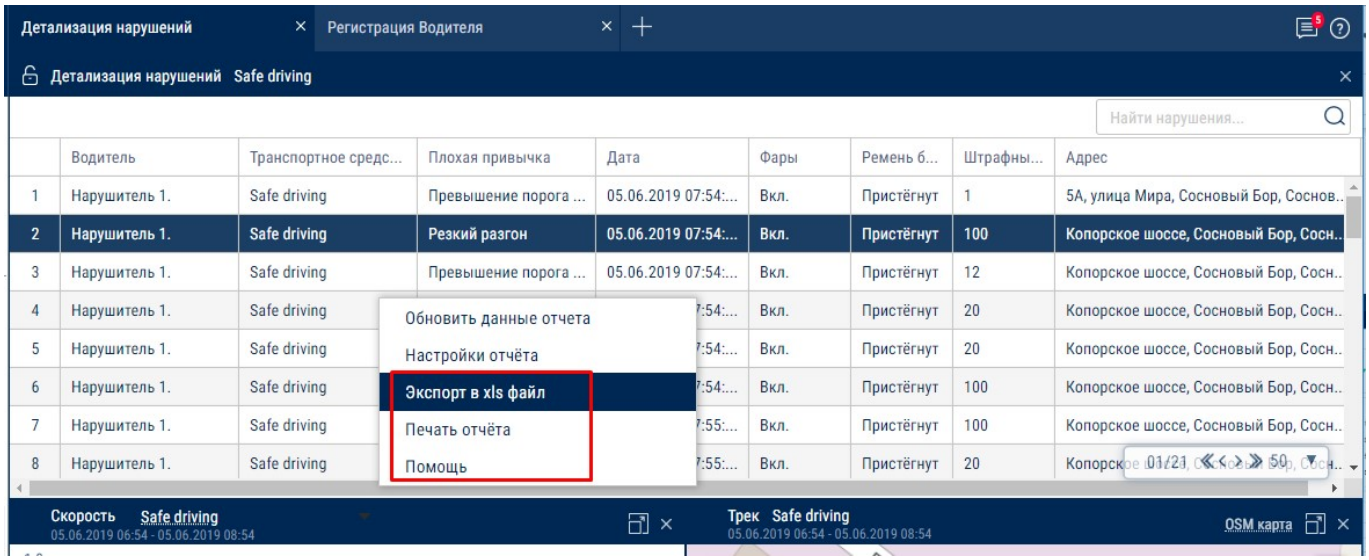

3. Отчет “Рейтинг водителей”

«Рейтинг водителей» - отчет для оценки качества вождения, который отображает статистику штрафных баллов и нарушений по водителю или ТС. Используется для мотивации водителей, начисления премий, штрафов и корректировки манеры вождения. Чтобы увидеть историю нарушений по водителю или ТС, кликните два раза на строку с выбранным объектом. Откроется новая вкладка с отчетом “Детализация нарушений” по выбранному объекту.

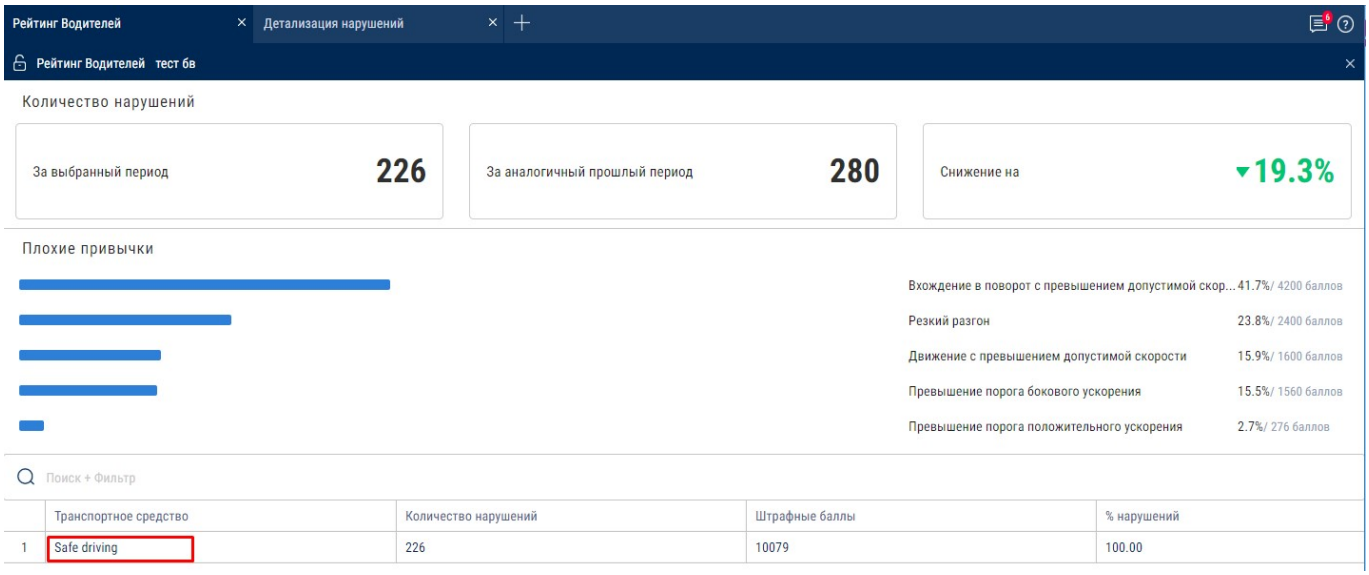

** 4. В отчете “Ведомость топливозаправщика” улучшено сопоставление ID водителя и заправленного им топлива**

При прикладывании карты RFID во время заправки данные водителя сопоставляются с количеством заправленного топлива.

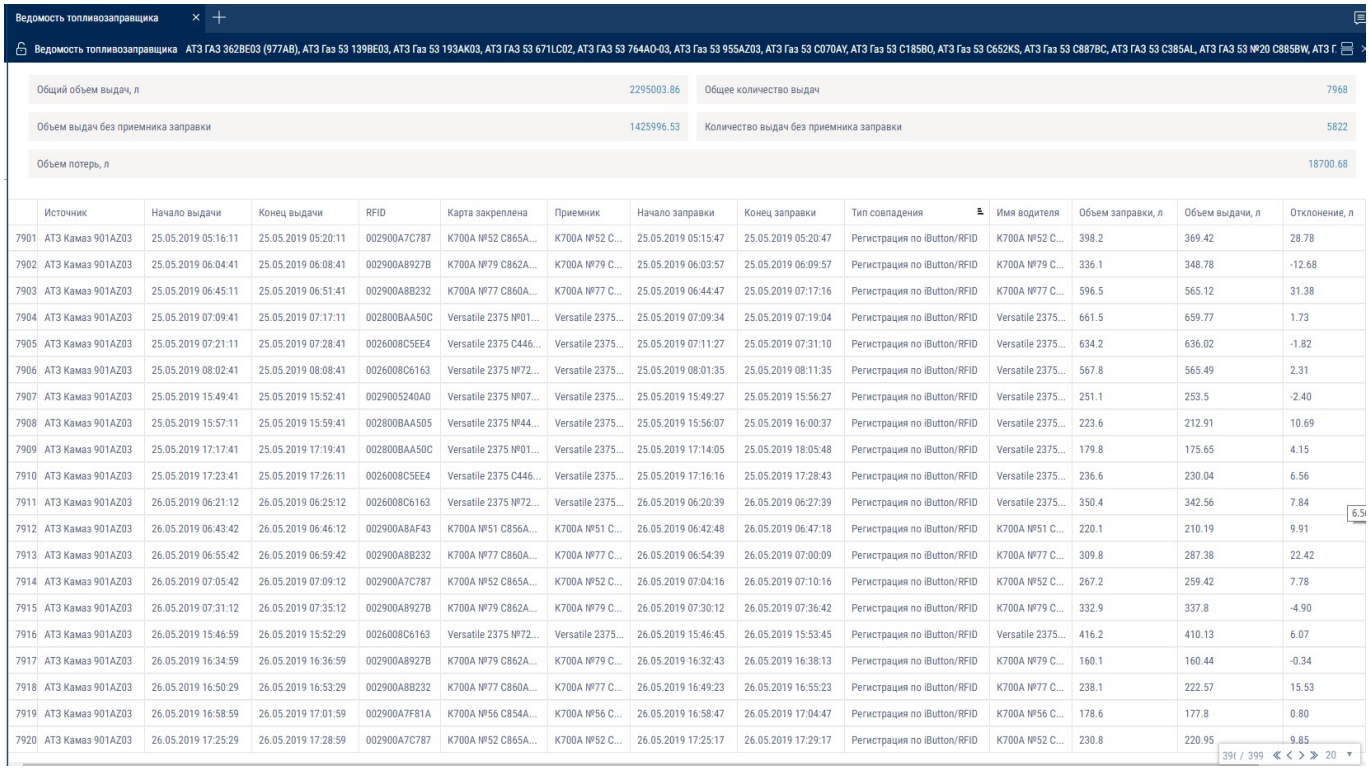

From:
https://doc.omnicomm.ru/ - **OmniDoc**

Permanent link:
https://doc.omnicomm.ru/ru/omnicomm_online_release_notes/4_5_14

Last update: **2026/11/26 13:01**

Omnicomm Online Июль 2019

Что нового:

1. Создание пользовательских рабочих столов

Теперь вы можете создать комбинацию из необходимых вам отчетов и сохранить ее как “Рабочий стол”. Для этого нажмите правой кнопкой мыши по вкладке созданного рабочего стола и выберите в меню “Сохранить рабочий стол”. В открывшемся окне можно присвоить название и добавить описание для каждого “Рабочего стола”. Редактирование и управление доступно в Администрировании в разделе “Рабочие столы”.

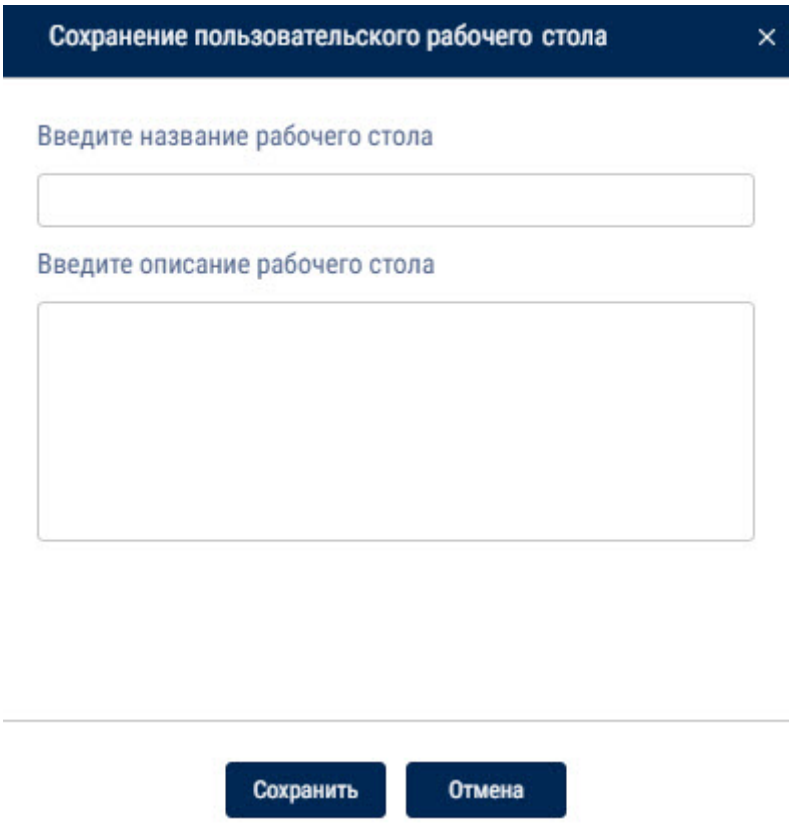

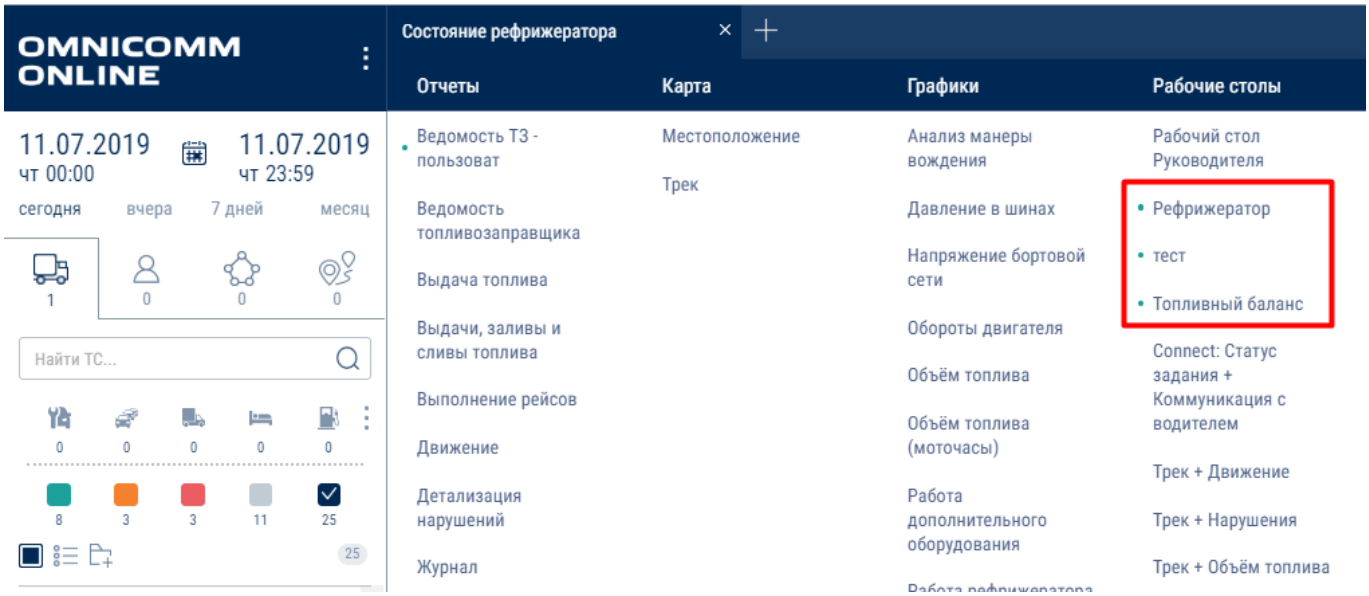

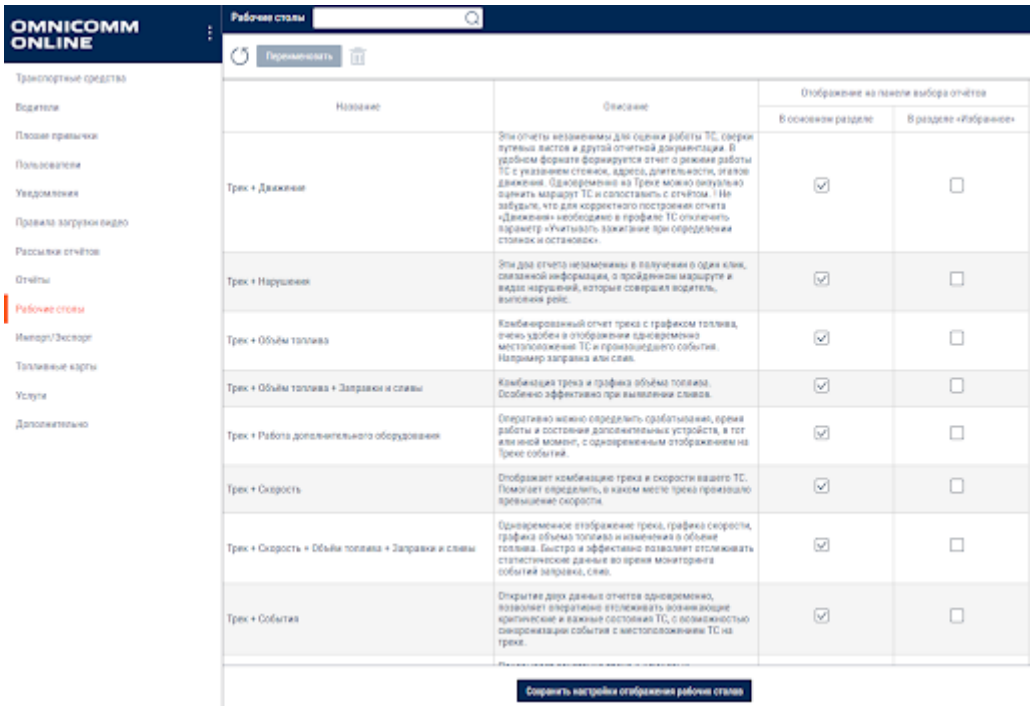

Ссылки на документацию:

https://doc.omnicomm.ru/ru/omnicomm_online-manual/navigate/desk

https://doc.omnicomm.ru/ru/omnicomm_online-administration/table

2. Просмотр отчетов “Местоположение” и “Трек” без авторизации

Обратитесь на support@omnicomm.ru для предоставления прав на создание ссылок.

Реализована возможность создавать ссылки на отчеты “Местоположение” и “Трек” без авторизации. Например, заказчику необходимо узнать, где находится его груз. Для этого менеджер логистической компании формирует ссылку с общим доступом к отчету и отправляет ее заказчику. Заказчик кликает на ссылку и сразу видит на карте свой груз, минуя страницу с вводом логина и пароля в OMNICOMM Online. На данный момент функционал доступен только для карты OSM. В дальнейшем планируется расширить список карт. Для

создания ссылки выберите «Общий доступ по ссылке» / «Создать ссылку». Внизу размещается список всех созданных ссылок. После окончания срока действия ссылка выделяется серым цветом и хранится в списке еще 3 дня, после чего удаляется.

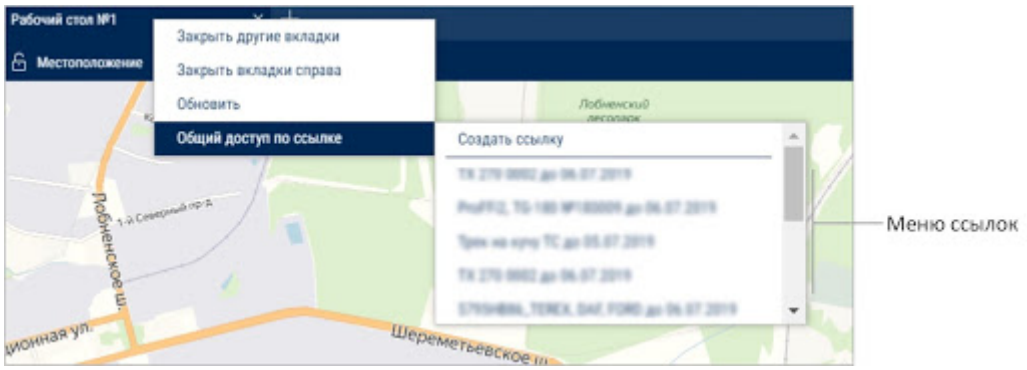

Ссылке автоматически присваивается название, соответствующее названию ТС. В окне создания и редактирования ссылки можно изменить название, срок действия и период доступных данных. По умолчанию установлен “Относительный” период, т.е. при выборе 5 часов, будет доступна информация по объектам за последние 5 часов. При выборе “Фиксированного” периода, устанавливается ограничение периода построения отчета определенной датой.

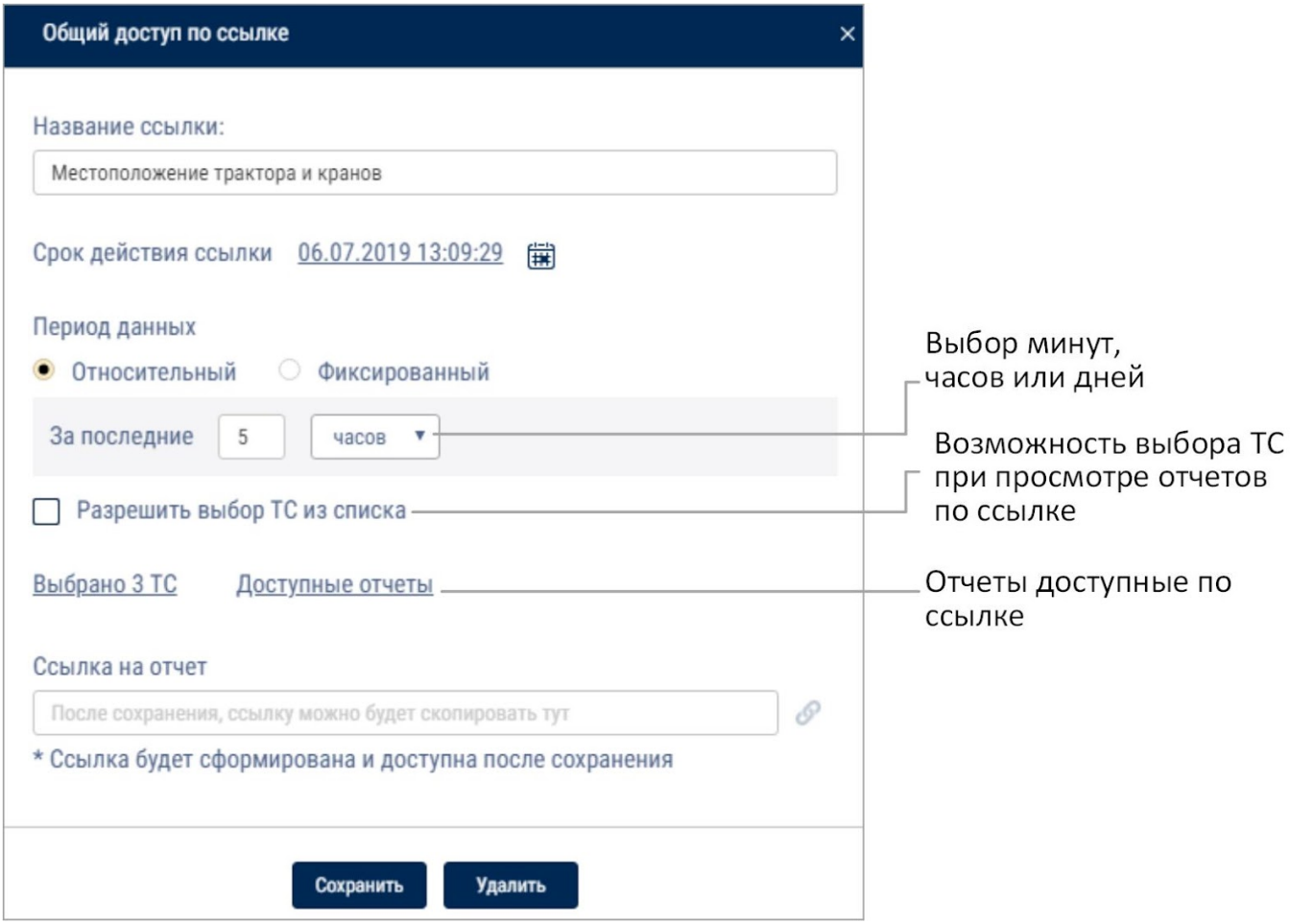

При нажатии «Сохранить» ссылка для доступа к отчетам будет автоматически сохранена в буфер обмена и отображена в поле «Ссылка на отчет».

Ссылки на документацию:

https://doc.omnicomm.ru/ru/omnicomm_online-manual/navigate/link

https://doc.omnicomm.ru/ru/omnicomm_online-administration/review/connection/add

3. Дублирование геозон

Дублирование геозон облегчает процесс создания геозоны, если она должна быть идентичной или с незначительными изменениями. Выберите геозону, дубликат которой необходимо создать, нажмите правую кнопку мыши и выберите «Создать дубликат геозоны». Откроется редактор геозон, в котором сохранены все настройки выбранной геозоны. Название геозоны можно редактировать. По умолчанию присваивается “<название геозоны> копия”.

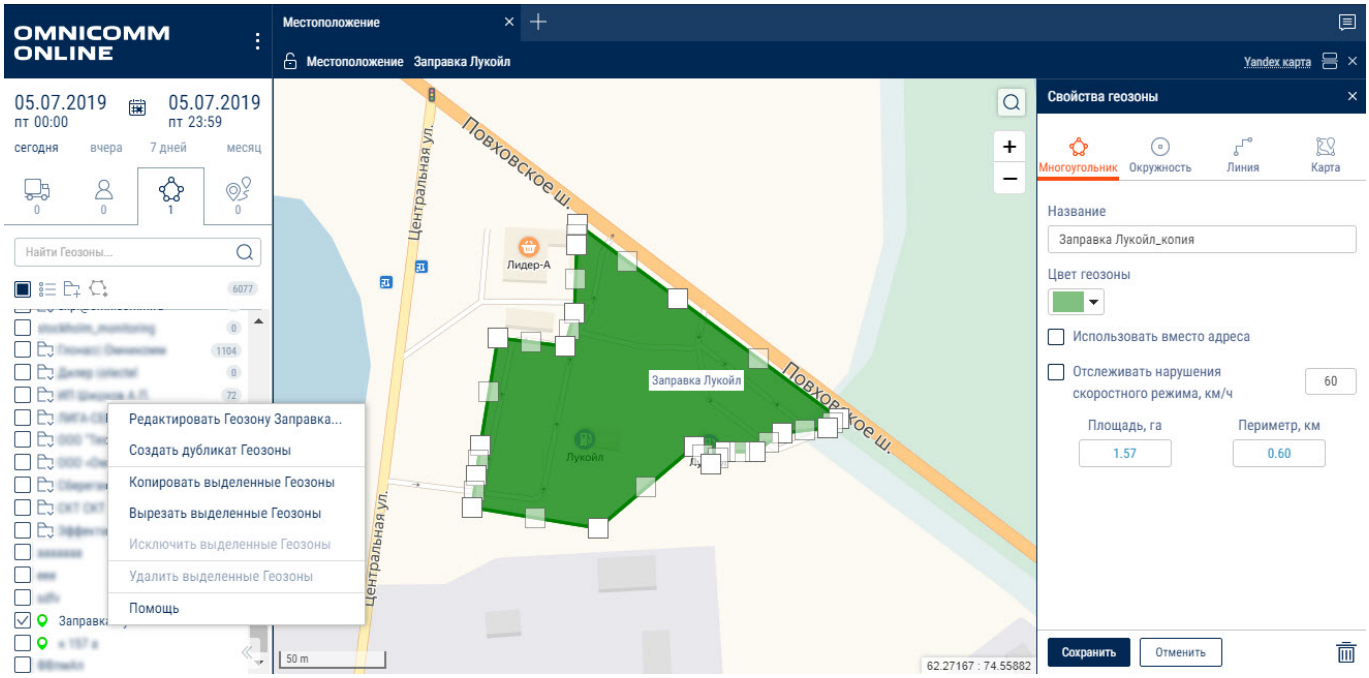

Ссылка на документацию: https://doc.omnicomm.ru/ru/omnicomm_online-manual/zone

4. Мультипоиск ТС в интерфейсе администрирования Omnicomm Online

Изменили поле поиска в Администрировании в разделе “Профиль ТС”. Чтобы найти несколько ТС по ID, можно ввести ID ТС через запятую. Например, 346000101,2360154,202360154 или 346000, 2360154, 202360. Чтобы найти несколько ТС по названиям, введите в поле “name:” и перечислите названия через запятую. Например, name:DAF,TC1,VOLVO или DAF, TC1, VOLVO.

Ссылка на документацию: http://doc.omnicomm.ru/ru/omnicomm_online-administration/vehicle

From:
https://doc.omnicomm.ru/ - **OmniDoc**

Permanent link:
https://doc.omnicomm.ru/ru/omnicomm_online_release_notes/4_5_18

Last update: **2026/11/26 13:00**

Omnicomm Online Сентябрь 2019

Что нового:

1. Пользовательские рабочие столы: сохранение графиков по столбцам журнала

Теперь вы можете выбрать отчет “Журнал”, построить график по необходимому параметру и сохранить эту комбинацию в виде пользовательского рабочего стола.

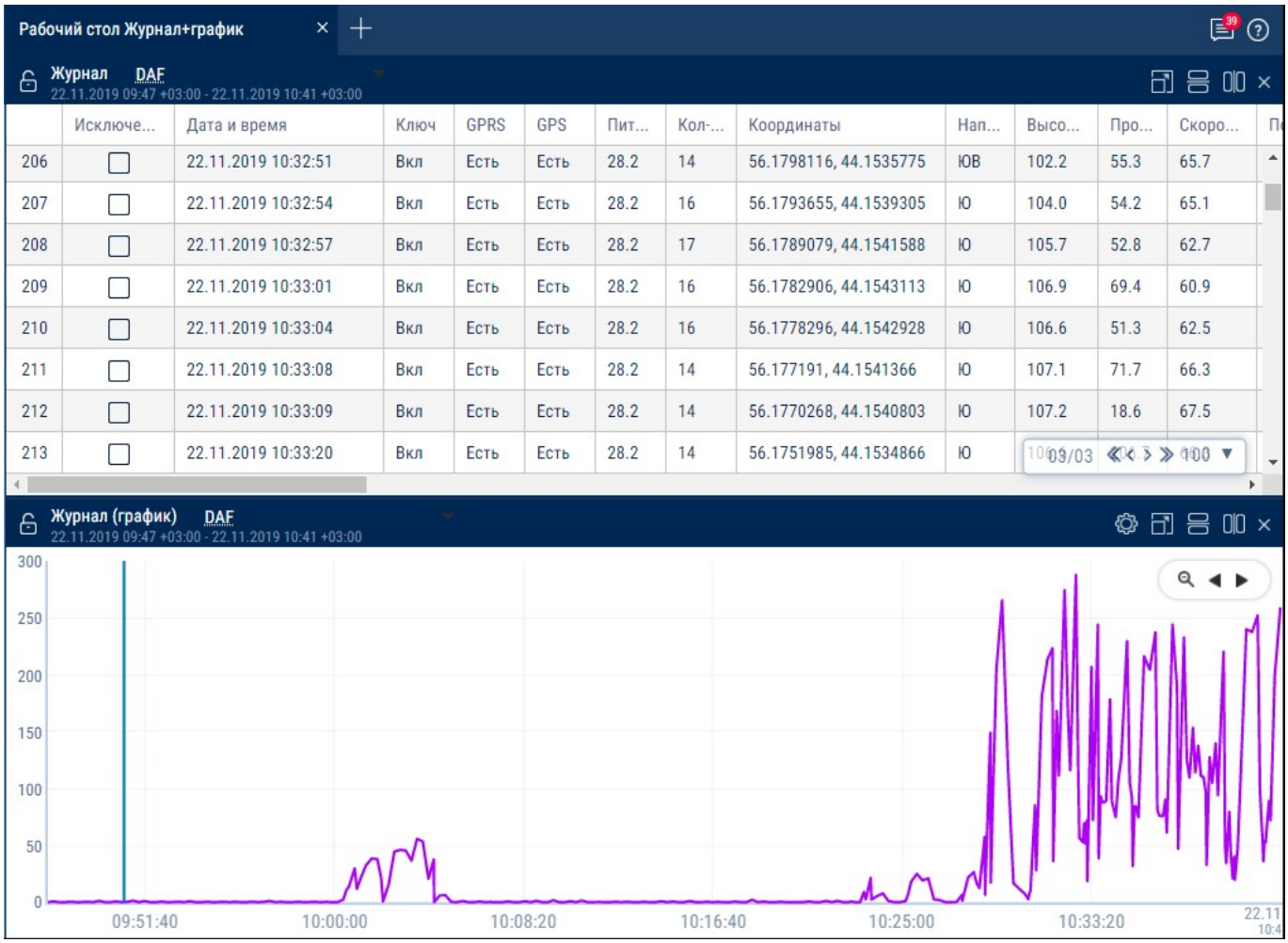

From:
https://doc.omnicomm.ru/ - **OmniDoc**

Permanent link:
https://doc.omnicomm.ru/ru/omnicomm_online_release_notes/4_5_28

Last update: **2026/11/26 13:00**

Omnicomm Online Октябрь 2019

Что нового:

1. Прямая ссылка на отчеты безопасного вождения «SafeDrive: Рейтинг водителей», «SafeDrive: Детализация нарушений»

Реализована возможность создавать, редактировать и делиться ссылкой на отчеты Безопасного вождения «OMNICOMM SafeDrive: Рейтинг водителей», «OMNICOMM SafeDrive: Детализация нарушений» без авторизации в OMNICOMM Online. Для создания ссылки на вкладке отчета выберите «Общий доступ по ссылке» / «Создать ссылку». Чтобы получить права на создание ссылки, оставьте заявку в отдел технической поддержки на почту support@omnicomm.ru.

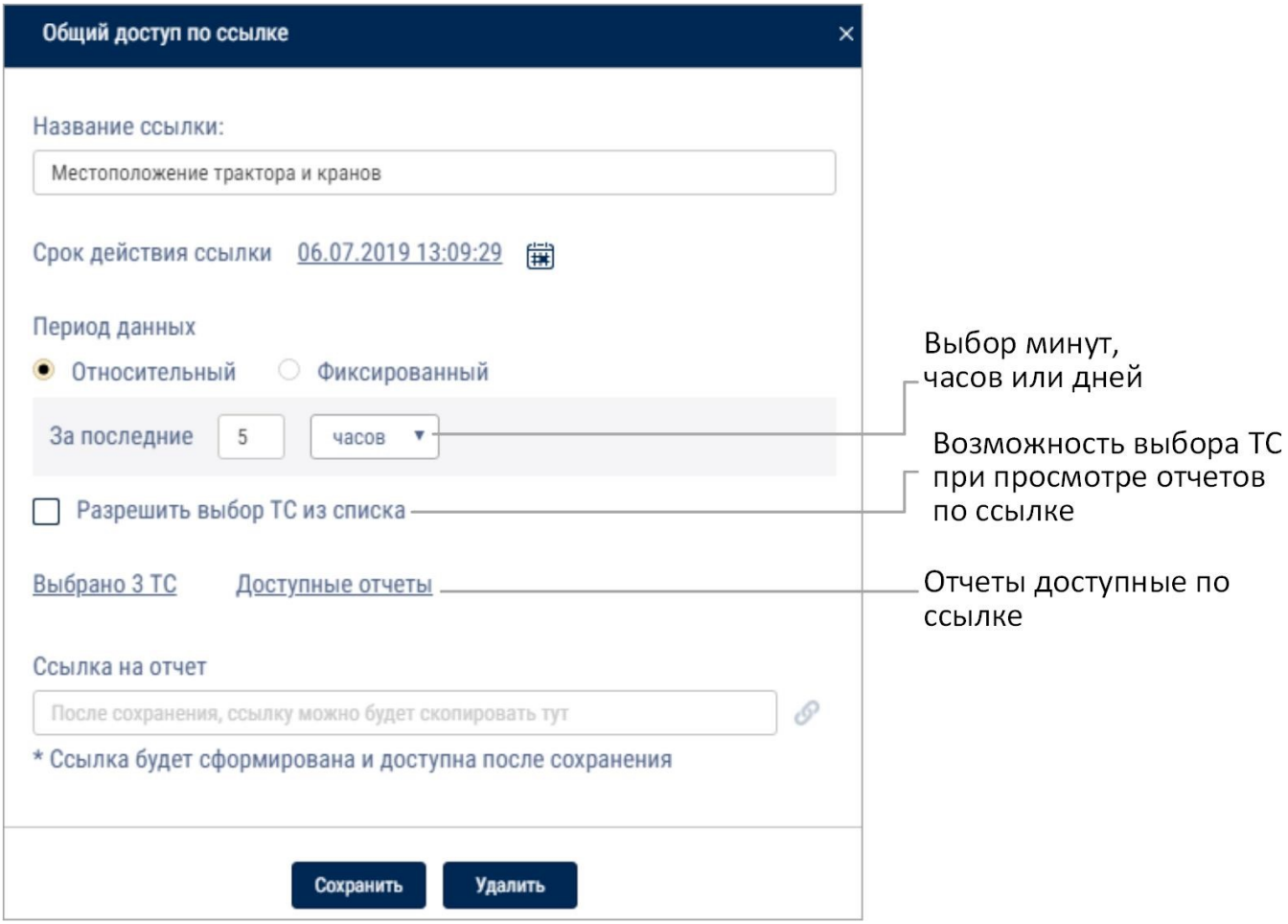

Подробнее в документации: http://doc.omnicomm.ru/ru/omnicomm_online-manual/navigate/link

2. Управление динамическими геозонами в разделе Геозоны

Создание, редактирование динамических геозон перенесли из Профиля ТС в раздел «Геозоны». В дереве объектов выберите раздел «Геозоны», в окне «Свойства геозоны» перейдите в раздел «Объект».

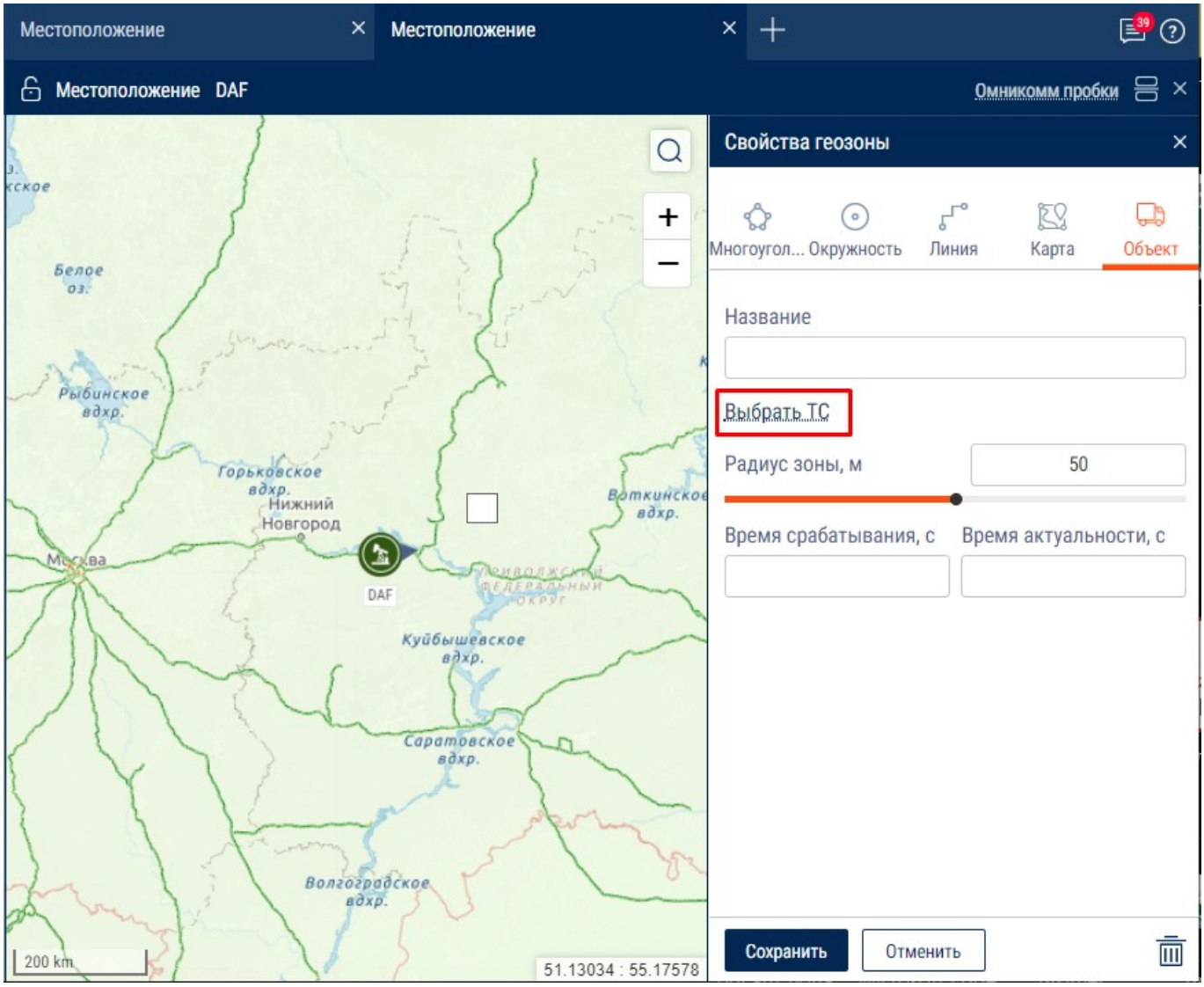

Подробнее в документации: http://doc.omnicomm.ru/ru/omnicomm_online-manual/zone

3. Рассылка отчетов Безопасного вождения и Топливного баланса

Реализована рассылка отчетов «OMNICOMM SafeDrive: Рейтинг водителей», «OMNICOMM SafeDrive: Детализация нарушений» для оптимизации работы менеджера по работе с нарушениями водителей и отчетов «Топливный баланс», «Ведомость топливозаправщика» для получения информации по сопоставлению топливных операций с учетом времени и параметров.

4. Автообновление трека

Реализована функция «Автообновление трека» для онлайн-контроля движения ТС по треку. В отчете “Трек” нажмите правую кнопку мыши и выберите «Включение автообновления трека». Автообновление трека производится с частотой 30 сек и только при выборе одного ТС.

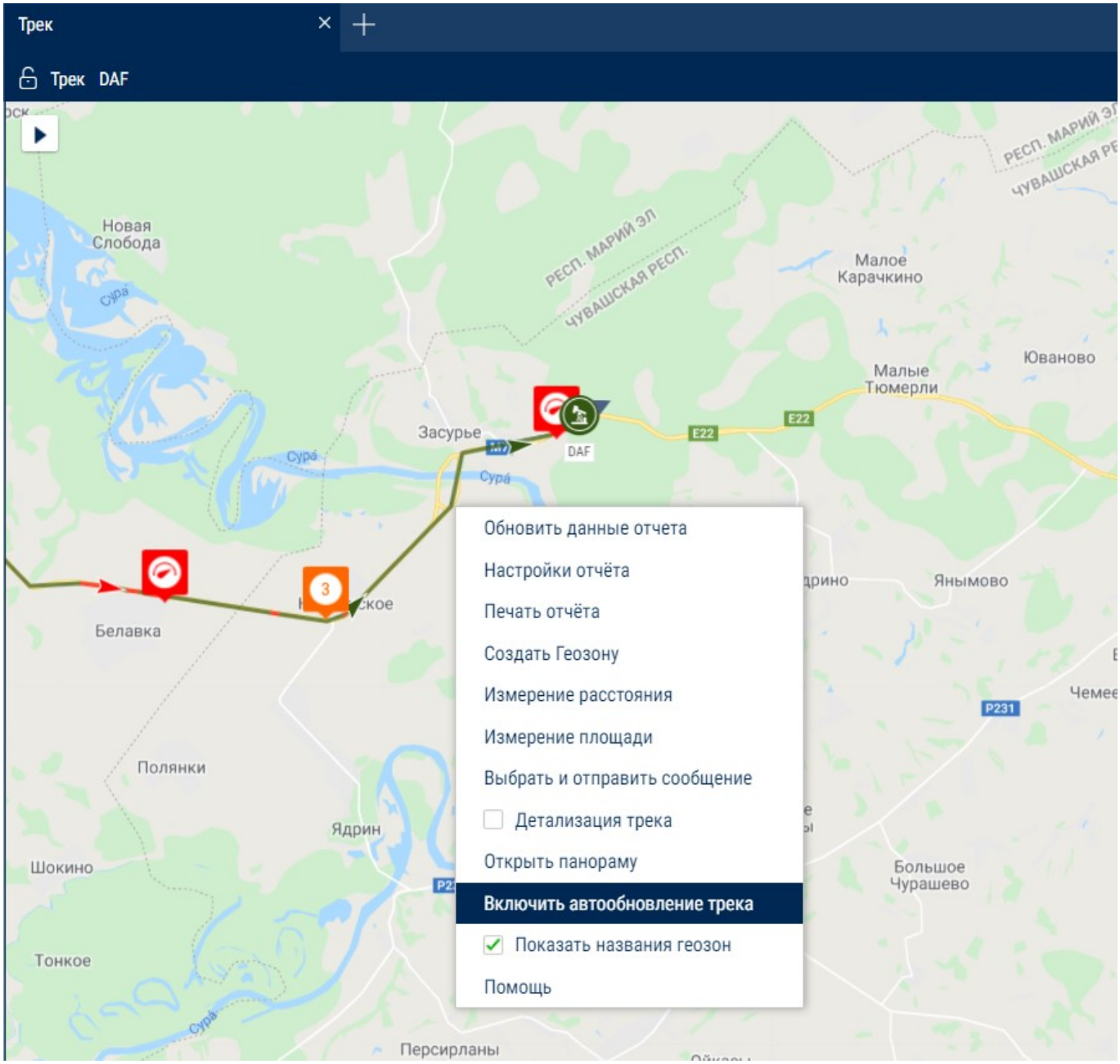

From:
https://doc.omnicomm.ru/ - **OmniDoc**

Permanent link:
https://doc.omnicomm.ru/ru/omnicomm_online_release_notes/4_5_34

Last update: **2026/11/26 13:00**

Omnicomm Online Декабрь 2019

Что нового:

1. Обучающие видео по использованию Omnicomm Online

В разделе «Помощь» добавлены видео-ролики обо всех отчетах Omnicomm Online.

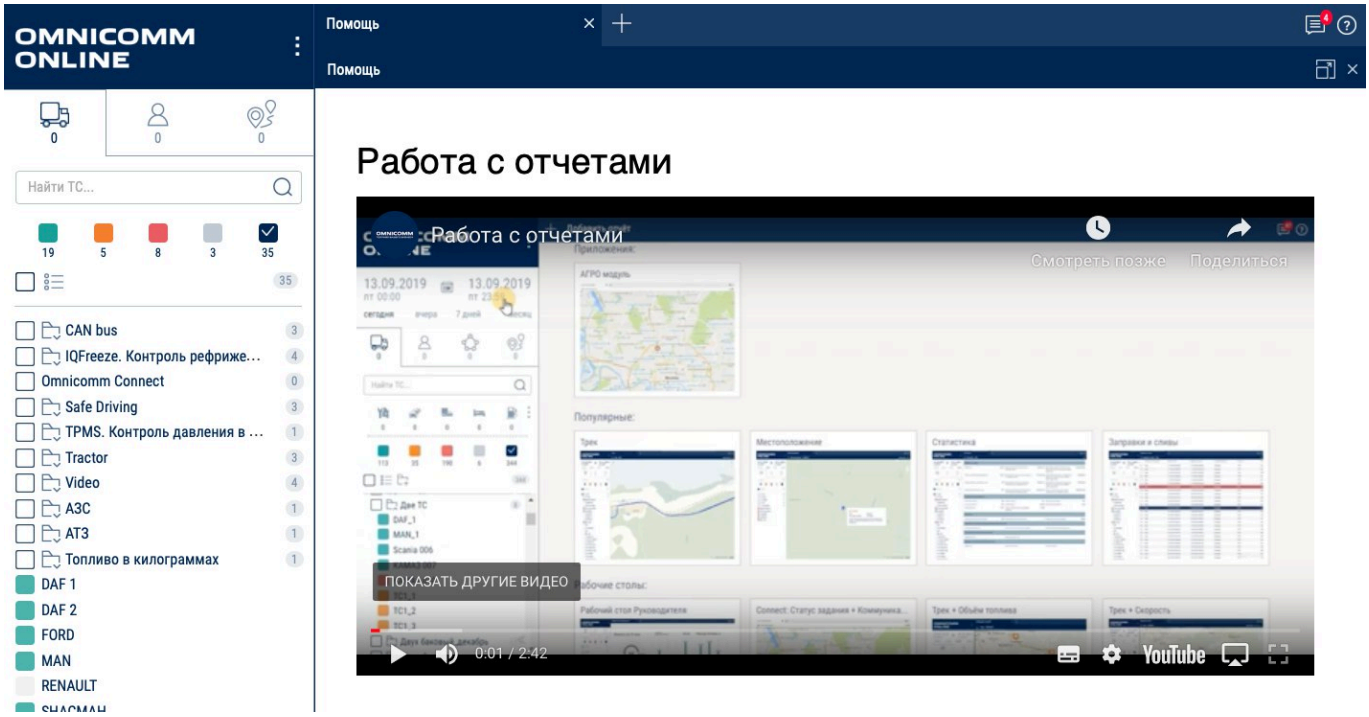

**2. Доступна загрузка видео по событиям «Начало превышения порога скорости в геозоне», «Окончание превышения порога скорости в геозоне» **

Теперь можно настроить загрузку видео по событиям «Начало превышения порога скорости в геозоне», «Окончание превышения порога скорости в геозоне» и выбрать геозоны, по которым должны формироваться события.

В Администрировании в разделе «Правила загрузки видео» выберите тип события «Движение», нужное событие и геозоны. Видео будет доступно в отчетах «Мультимедиа/Видео», «События» и «Нарушения».

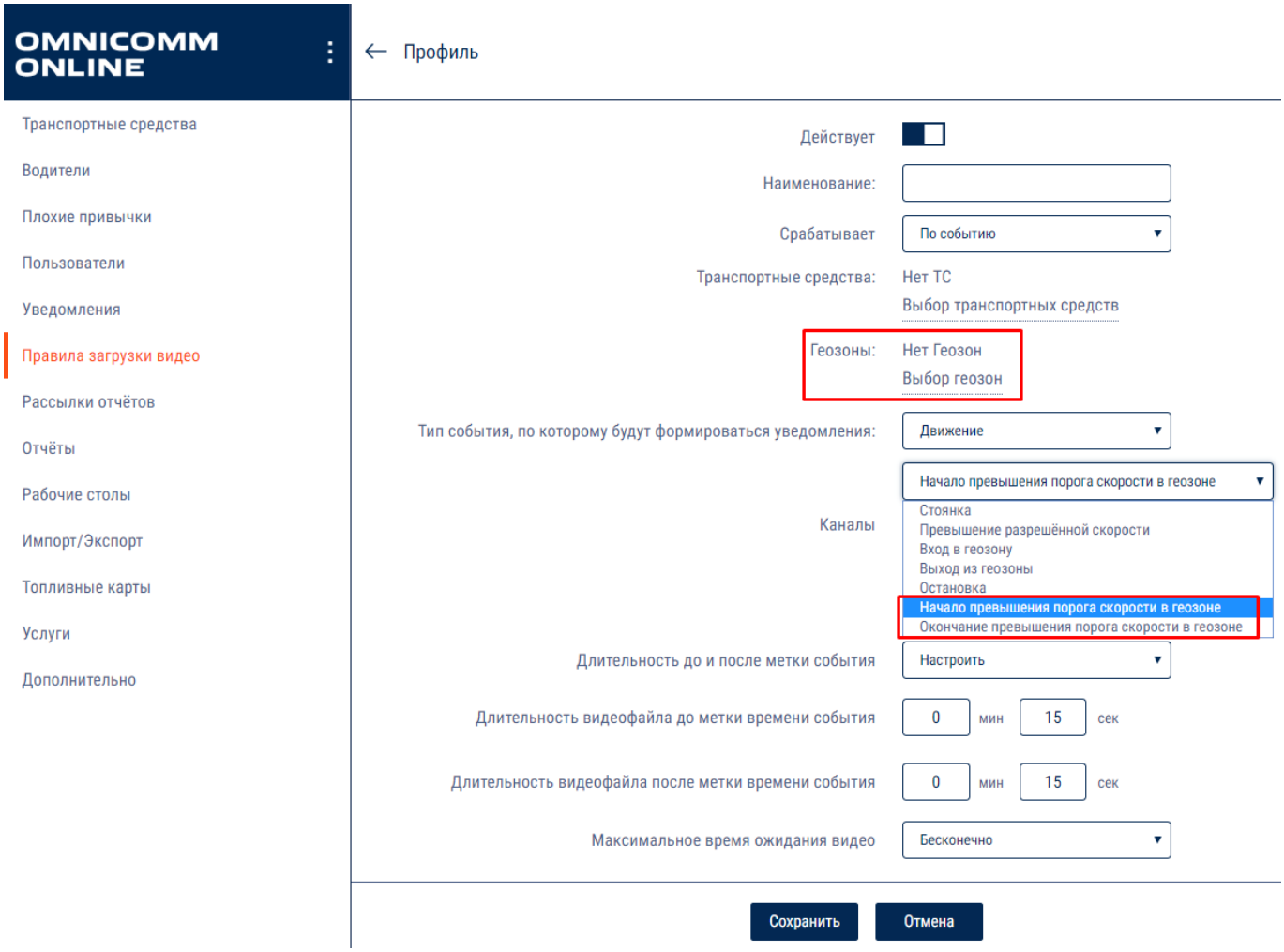

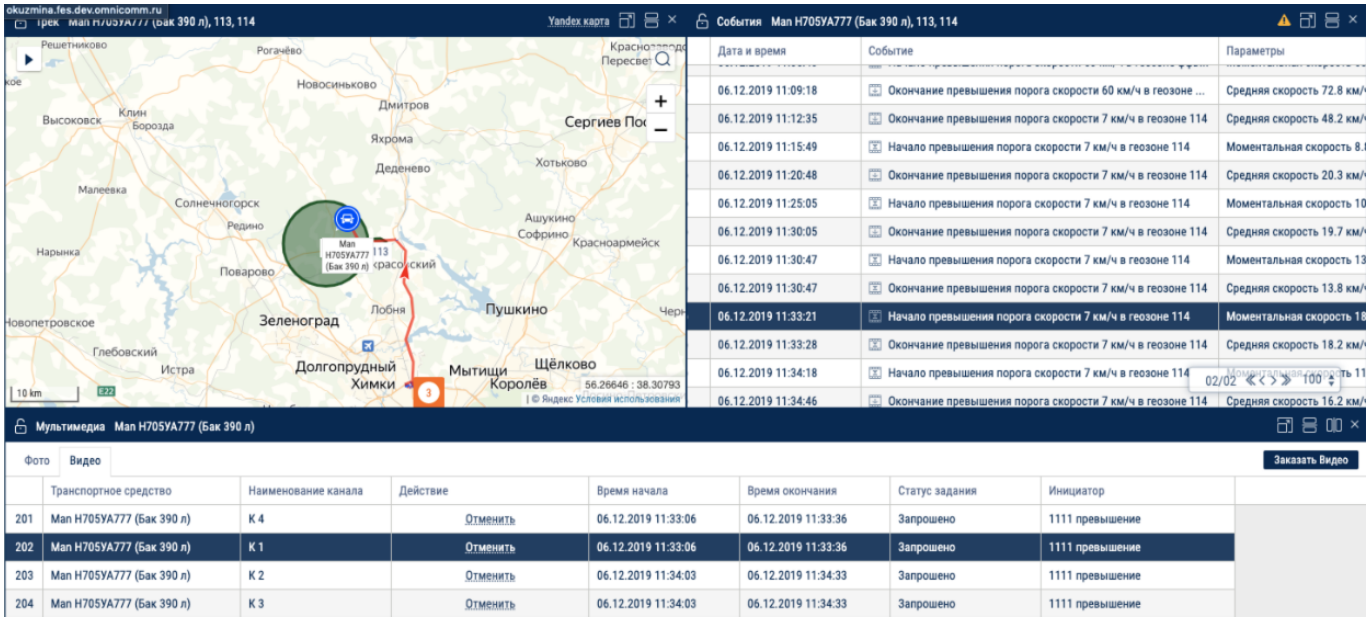

**3. Значения ускорений и другие параметры безопасного вождения транспортных средств, оснащенных бортовым оборудованием с акселерометром, доступны в отчете «Журнал» без подключения сервиса «Безопасное вождение» **

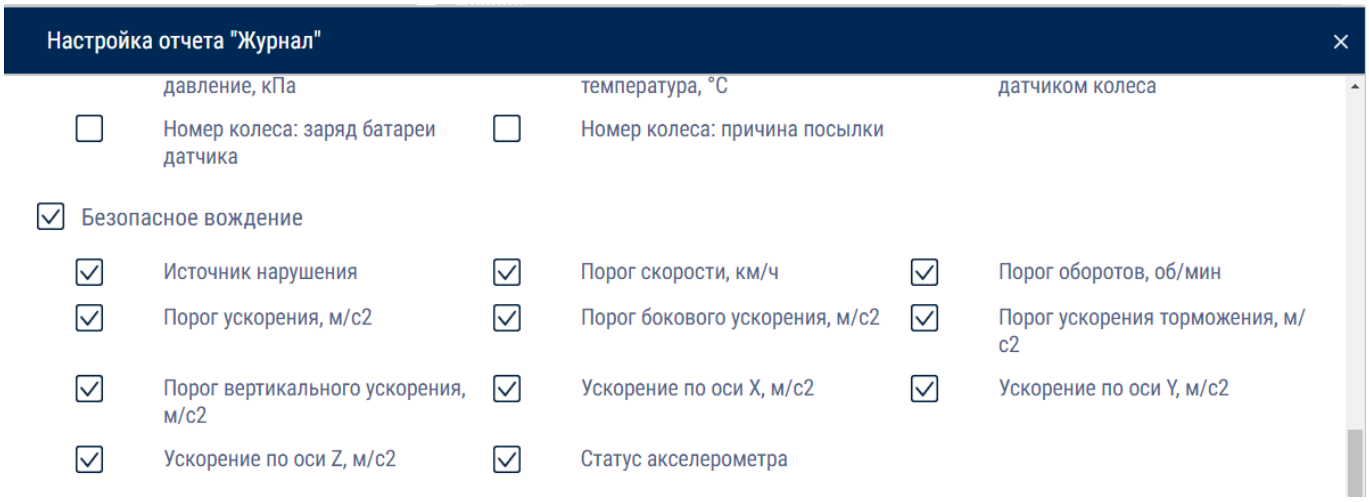

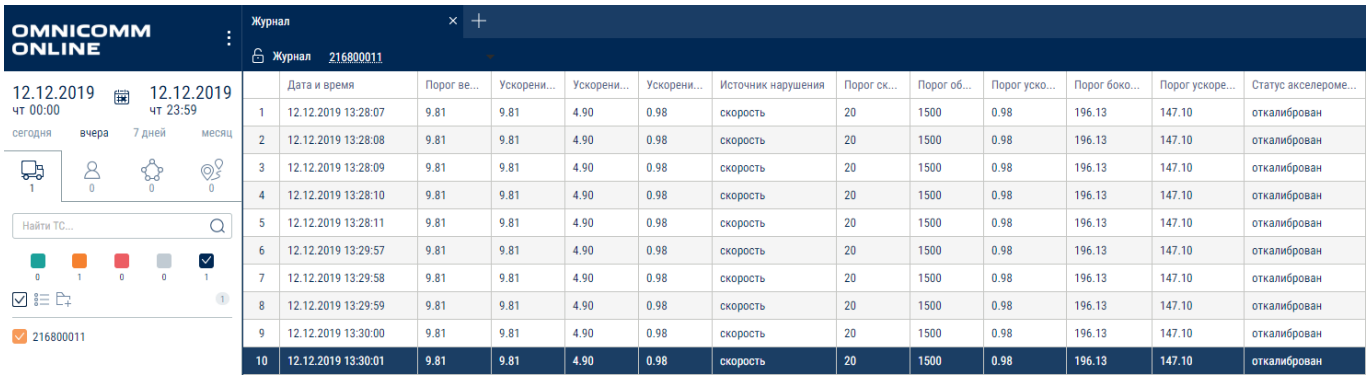

**4. Поддержка параметров акселерометра с терминалов OBD Teltonika FMB001 **

Теперь можно построить отчеты сервиса «Безопасное вождение» для транспортных средств, оснащенных трекером OBD Teltonika FMB001. Значения ускорений будут учитываться для формирования нарушений и событий безопасного вождения. Значения параметров доступны в отчетах «Журнал», «События», «Нарушения», «SD: Рейтинг водителей», «SD: Детализация нарушений».

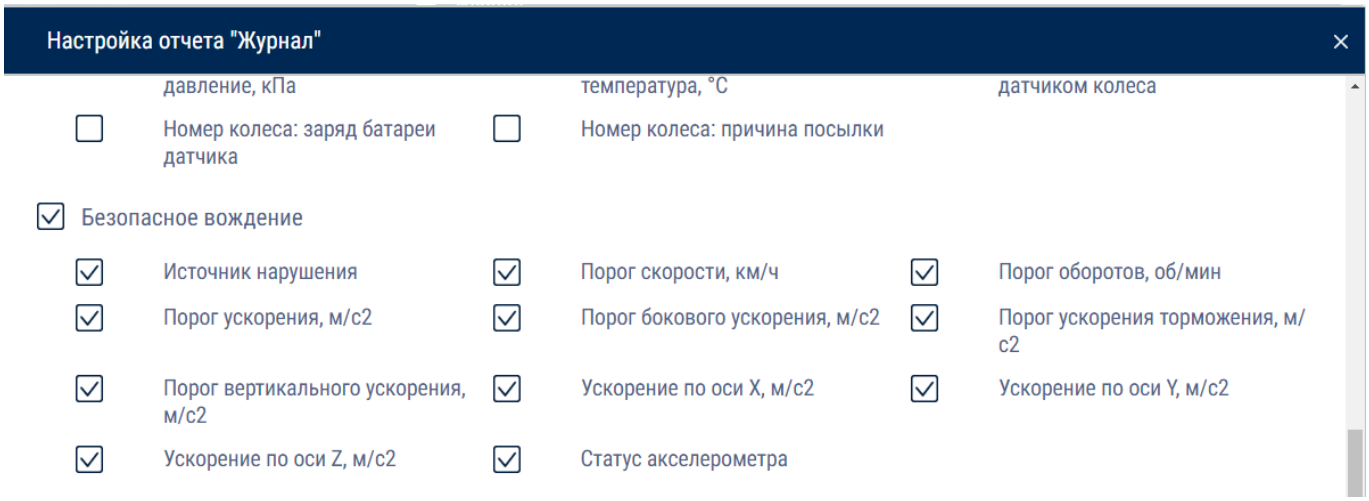

**5. Новые методы Rest API **

- Создание ссылок на отчеты «Местоположение» и «Трек» без авторизации

Если заказчику необходима информация о местонахождении груза, менеджер логистической

компании может сформировать ссылку с общим доступом к отчетам «Местоположение» и «Трек» без авторизации в OMNICOMM Online. Для интеграции с другими ИТ-системами клиентов добавлен новый метод в Rest API. При создании ссылки метод отправляет все ее параметры в стороннюю систему, например, CRM и пользователь получает ссылки по запрошенным ТС. Описание методов в документации:

https://developers.omnicomm.ru/#/Reports_under_construction/post_ls_api_v1_reports_links

Обратитесь на support@omnicomm.ru для получения прав на создание ссылок.

- Получение запрошенных групп параметров отчёта «Статистика» по набору идентификаторов ТС и/или групп ТС за период

Описание метода в документации:
https://developers.omnicomm.ru/#/Reports_under_construction/getStatistics

From:
https://doc.omnicomm.ru/ - **OmniDoc**

Permanent link:
https://doc.omnicomm.ru/ru/omnicomm_online_release_notes/4_5_41

Last update: **2026/11/26 13:00**

Omnicomm Online Февраль 2020

Что нового:

1. Биллинг услуг «Video 1 Гб» и «Video 5 Гб»

Для работы видео в «Профиле ТС» в параметре «Услуга Omnicomm Video» выберите необходимый объем памяти «1 Гб» или «5 Гб». Услуга автоматически активируется в разделе «Услуги» и данное ТС начнет тарифицироваться. Для деактивации услуги выберите «Выключено».

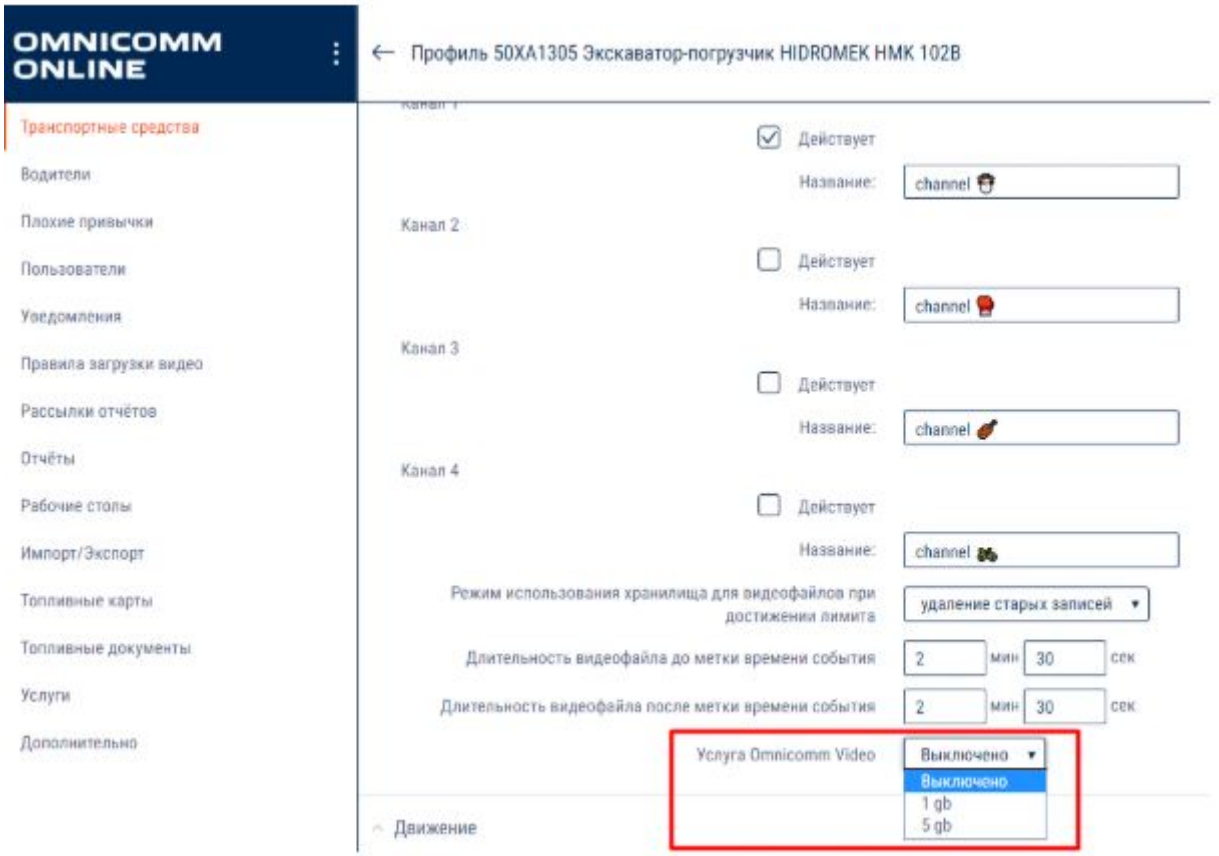

2. Цветовая индикация трека при работе дополнительного оборудования

В отчете «Трек» выберите цвет для отображения участка трека, пройденного с включенным дополнительным оборудованием. Название дополнительного оборудования должно быть такое же, как указанно в «Профиле ТС» в поле «Название оборудования на универсальном входе». Подробнее в документации.

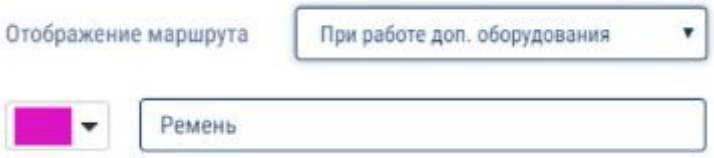

From:
https://doc.omnicomm.ru/ - **OmniDoc**

Permanent link:
https://doc.omnicomm.ru/ru/omnicomm_online_release_notes/4_5_48

Last update: **2026/11/26 13:00**

Omnicomm Online Март 2020

Что нового:

1. Статусы видеотерминала ОКО в отчете «Журнал»

В ходе эксплуатации решения по видеомониторингу часто бывают ситуации, когда нужно понять - подключена ли камера, насколько заполнена память носителя, хорошо ли устанавливается ли связь с видеосервером.

Для решения данных задач реализовано отображение статусов состояния видеотерминала в отчете «Журнал». Функционал доступен для видеотерминалов ОКО 3.0, которые вот-вот поступят в продажу, а также при использовании новой версии встроенного ПО для предыдущей версии видеотерминалов ОКО. Подробности релиза новых прошивок и новой версии видеотерминала скоро появятся.

Для этого, в окне «Настройка отчета «Журнал» в разделе «Видео ОКО» выберите параметры:

- Потеря сигнала камеры
- Статус записи видео камеры
- Подключение карты памяти
- Емкость карты памяти
- Свободное место на карте памяти
- DVR подключен к серверу
- Время события DVR
- Наличие ошибки работы с DVR

Построение графиков по параметрам «Потеря сигнала», «Статус записи видеокамеры», «Подключение карты памяти», «DVR подключен к серверу» на данный момент не реализованы.

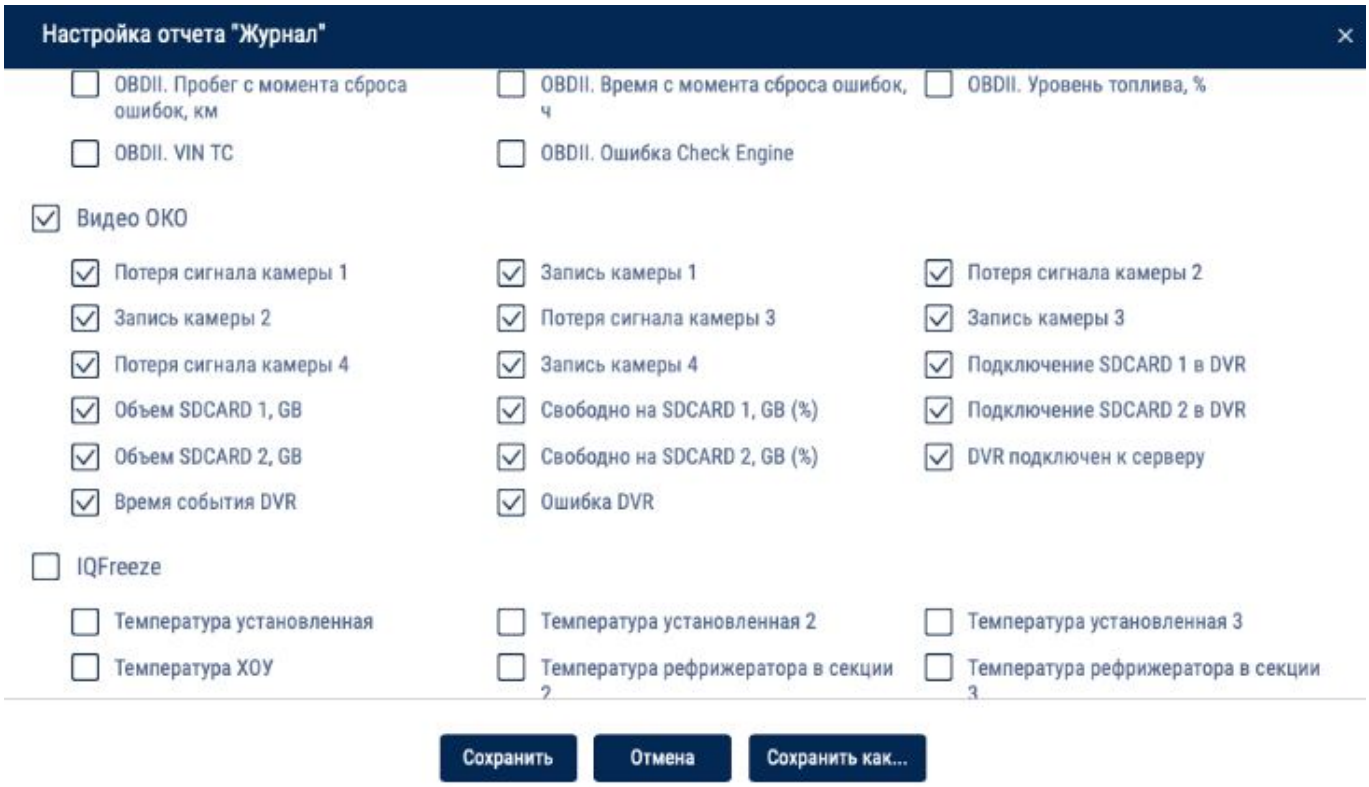

Подробнее про отчет «Журнал».

Подробнее про отчет «Видео».

Подробнее про загрузку видео: «Видео».

2. Обновлен дизайн отчета «SafeDrive: Рейтинг водителей»

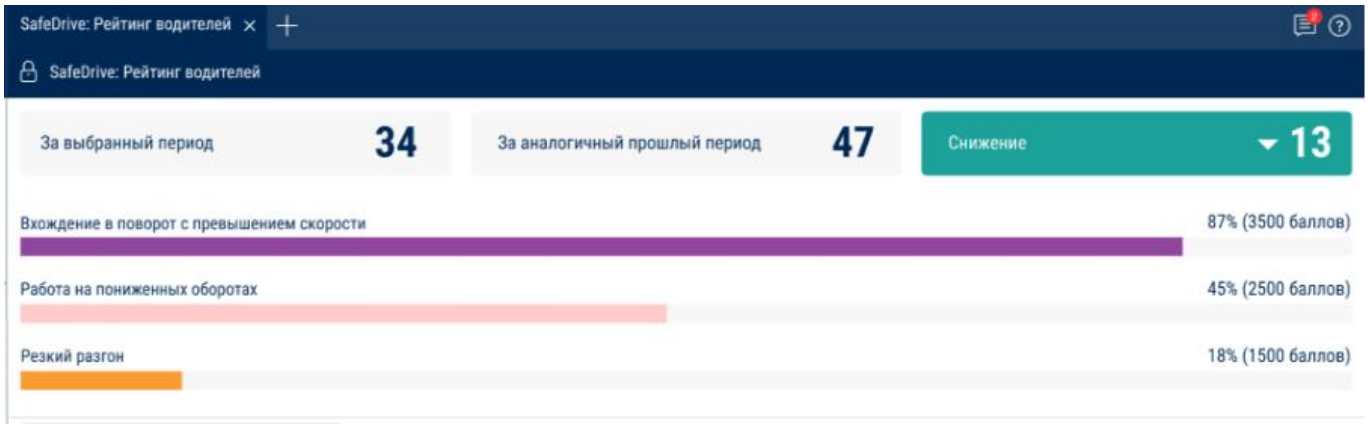

Подробнее про отчет Подробнее про отчет «Рейтинг водителей».

3. Профиль ТС: Увеличено количество символов в параметре «назначение»

Теперь вы сможете ввести более 30 символов, чтобы уместить всю необходимую информацию о транспортном средстве.

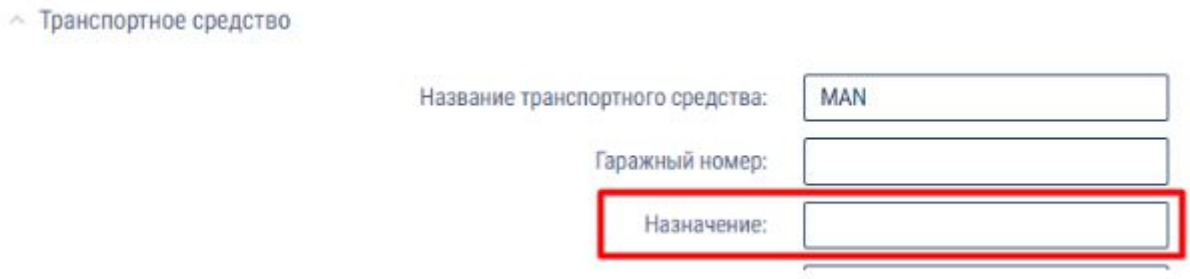

Подробнее про раздел “Профиль ТС”:
https://doc.omnicomm.ru/ru/omnicomm_online-administration/review/connection/add

4. В отчет «Журнал» добавлено отображение адреса»

Для получения прав на отображение раздела «Настройка отображения адреса» оставьте запрос в техническую поддержку на почту support@omnicomm.ru.

- Отображать адрес – включите для отображения адреса местонахождения ТС
- Все – включите для отображения полного адреса ТС
- Сокращения – включите для сокращения параметров адреса (например, ул, р-н)
- Выберите параметры для отображения в адресе:
- Страна
- Регион
- Населенный пункт

- Улица
- Дом
- Индекс

Подробнее про отчет «Журнал».

5. Аналоговый датчик: суммарное значение за период

Для фиксации количества выполненной работы дополнительным оборудованием, реализовали подсчет превышений заданного порога аналоговым датчиком. Для этого в отчете “Статистика” выберете в разделе “Работа дополнительного оборудования” параметр “Суммарное значение за период”. Если универсальных входов несколько, то параметр будет считаться отдельно для каждого датчика.

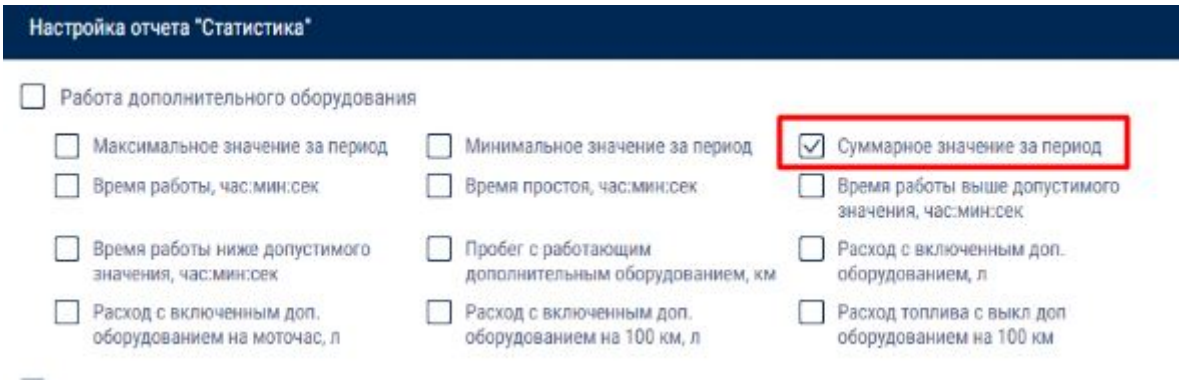

Подробнее про отчет «Статистика».

From:
https://doc.omnicomm.ru/ - **OmniDoc**

Permanent link:
https://doc.omnicomm.ru/ru/omnicomm_online_release_notes/4_5_54

Last update: **2026/11/26 12:59**

Omnicomm Online Апрель 2020

Что нового:

1. Стриминг видео в Omnicomm Online

В ответ на большое количество запросов о неудобстве использования сторонней системы для просмотра видео в режиме реального времени реализована собственная технология стриминга.

Теперь необходимо просто зайти в приложение «Видео стриминг» на главной странице отчетов Omnicomm Online. Просмотр доступен для 16 камер одновременно. Вы сможете определить онлайн или оффлайн видеотерминал по иконкам в дереве объектов. Просмотр видео входит в базовые тарифы «Video 1 Гб», «Video 5 Гб».

Если Вы обладаете видеотерминалом Omnicomm OKO, то Вы можете протестировать решение. Будем рады обратной связи от Вас. Обращайтесь на почту: support@omnicomm.ru.

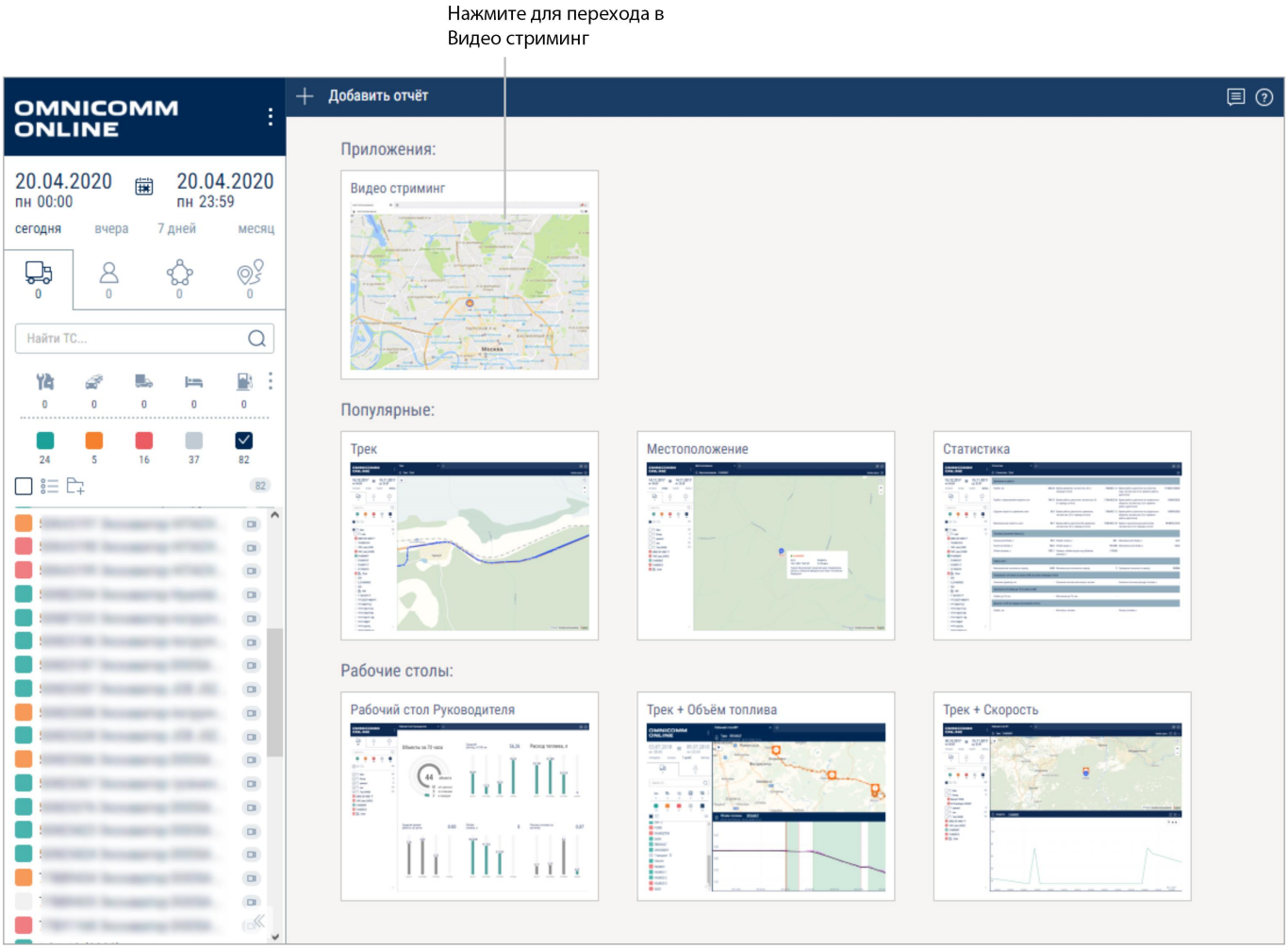

Подробнее про отчет «Видео стриминг»:
http://doc.omnicomm.ru/ru/omnicomm_online-manual/video

From:
https://doc.omnicomm.ru/ - **OmniDoc**

Permanent link:
https://doc.omnicomm.ru/ru/omnicomm_online_release_notes/4_5_55

Last update: **2026/11/26 12:59**

Omnicomm Online Май 2021

Релиз Omnicom Online 4.5.90

Наиболее важные изменения, реализованные в Omnicom Online версии 4.5.90:

00:10 Отчет «Регистрация водителей»

01:25 Геозоны

03:59 Отчет «Нарушения»

04:54 График «Работа дополнительного оборудования»

05:10 «Сводный отчет»

From:
https://doc.omnicomm.ru/ - **OmniDoc**

Permanent link:
https://doc.omnicomm.ru/ru/omnicomm_online_release_notes/05-2021

Last update: **2026/11/26 12:58**

Omnicomm Online Май 2022

Релиз Omnicom Online 4.6.15

1. Поддержана корректная загрузка всех типов геозон, используемых в Omnicomm Online из Wialon (kml-формат)
2. Исправлена ошибка при добавлении топливной карты Лукойл в
3. В отчете «Статистика» исправлен формат отображения «Время работы двигателя под нагрузкой, час:мин:сек, (% от времени работы двигателя)»
4. Исправлено некорректное отображение Yandex карт в разделе «Уведомления»

Релиз Omnicom Online 4.6.14

1. В отчете «Статистика» исправлено отображение значение счётчика моточасов «-1.00» при отсутствии данных
2. Исправлены проблемы с авторизацией в мобильном приложении на iOS и Android у вновь созданных пользователей

From:
https://doc.omnicomm.ru/ - **OmniDoc**

Permanent link:
https://doc.omnicomm.ru/ru/omnicomm_online_release_notes/05-2022

Last update: **2026/11/26 12:56**

Omnicomm Online Июнь 2021

Релиз Omnicom Online 4.5.91

Наиболее важные изменения, реализованные в Omnicom Online версии 4.5.91:

00:07 Отчет «Рабочий стол Руководителя»

00:32 «Сводный отчет»

01:02 Отчет «Журнал»

01:22 Пересчет сырых данных

01:35 «Посменный отчет»

From:
https://doc.omnicomm.ru/ - **OmniDoc**

Permanent link:
https://doc.omnicomm.ru/ru/omnicomm_online_release_notes/06-2021

Last update: **2026/11/26 12:57**

Omnicomm Online Июнь 2022

Релиз Omnicom Online 4.6.17

- В «Сводном отчете» добавлены суммарные значения начального и конечного объема по всем ТС и суммарное значение показаний одометра по CAN
- В отчете «Статистика» исправлена ошибка отсутствия значения «Значение одометра CAN на начало периода, км»
- В отчете «Работа группы» и в «Посменном отчете» исправлена ошибка отображения некорректного значения «Перерасход от нормы на час работы двигателя за период, (л)»
- В отчете «Журнал» исправлена ошибка отображения значений в столбце «Уровень топлива в баке №1» (spn 96)

Релиз Omnicom Online 4.6.16

- Исправлена ошибка печати посменного отчета, которая приводила к отсутствию значений в столбцах «Группа ТС», «Рег. знак» и «Марка / Модель»
- Исправлена ошибка смены языка локализации Omnicomm Online (через http)

From:
https://doc.omnicomm.ru/ - **OmniDoc**

Permanent link:
https://doc.omnicomm.ru/ru/omnicomm_online_release_notes/06-2022

Last update: **2026/11/26 12:56**

Omnicomm Online Июнь 2023

Релиз Omnicom Online 4.6.29

1. Добавлена возможность группировки параметров посменного отчета «по ТС» и «по Дням».

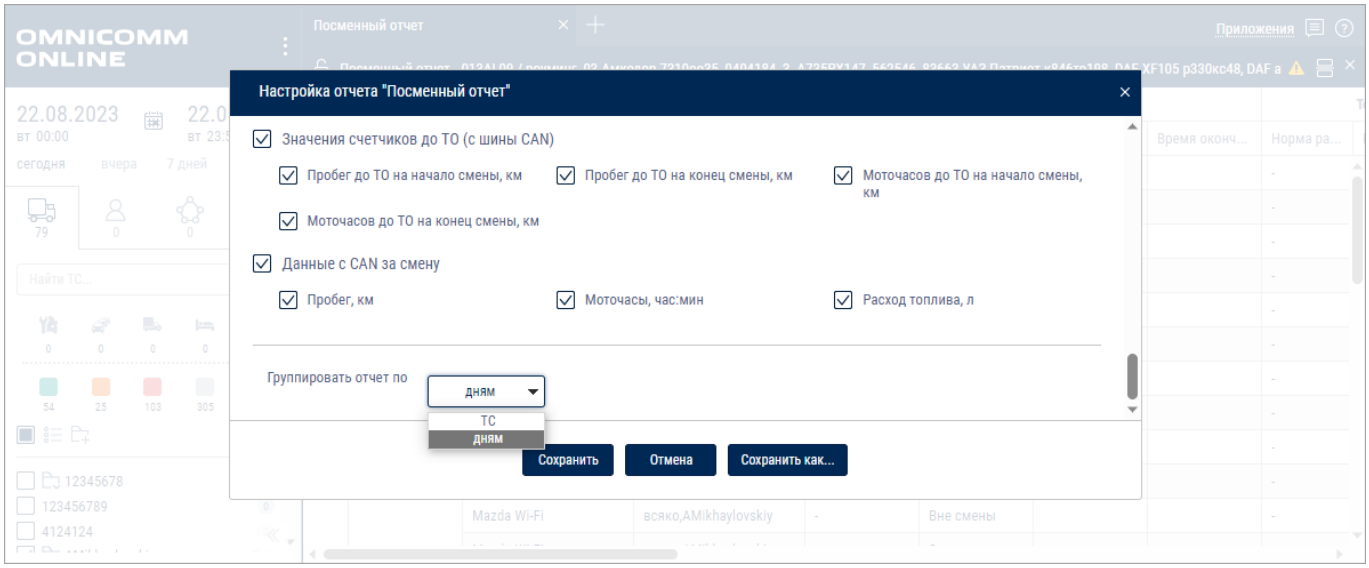

По ТС:

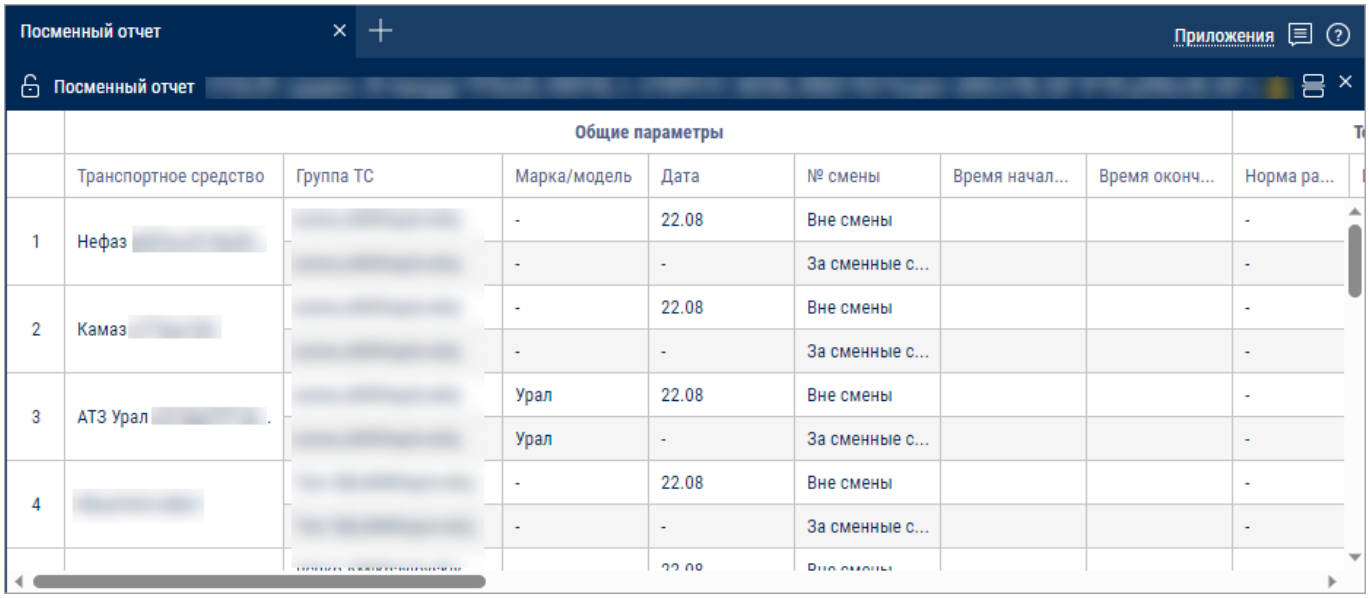

По дням:

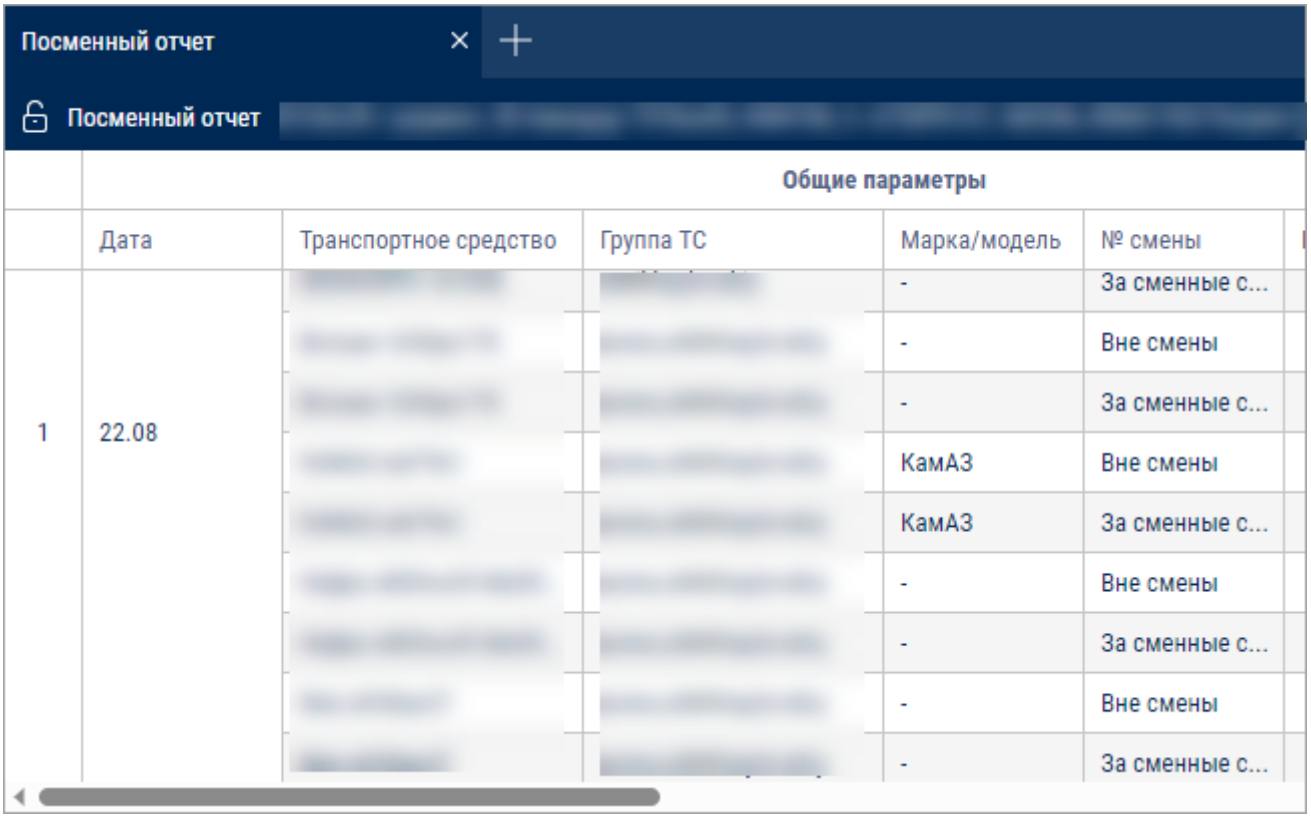

2. Добавлена возможность отображения во всплывающем окне о ТС информации о температуре топлива и напряжении бортовой сети

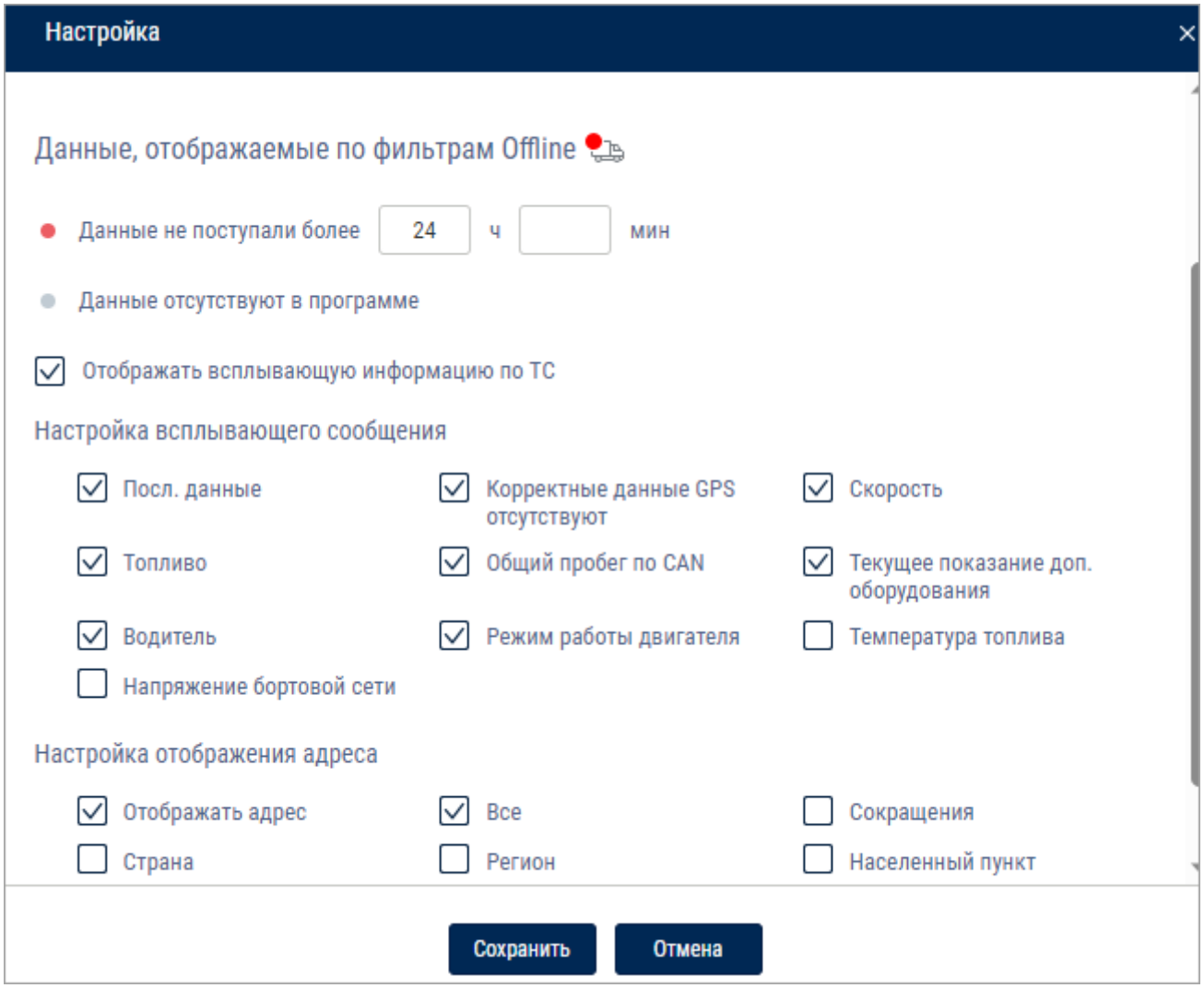

From:
https://doc.omnicomm.ru/ - **OmniDoc**

Permanent link:
https://doc.omnicomm.ru/ru/omnicomm_online_release_notes/06-2023

Last update: **2026/11/26 12:54**

Omnicomm Online Июль 2021

Релиз Omnicom Online 4.5.94

Наиболее важные изменения, реализованные в Omnicom Online версии 4.5.94:

00:08 Маршруты

00:29 Стоянки

00:54 Яндекс. Карты

01:16 Диаграммы: «Распределение нагрузки» и «Распределение движения»

Релиз Omnicom Online 4.5.93

Наиболее важные изменения, реализованные в Omnicom Online версии 4.5.93:

00:09 Отчет «Работа группы»

00:32 Отчет «Регистрация водителей»

01:02 Отчёт «Движение»

01:40 Отчёт «SafeDrive: Детализация нарушений»

Релиз Omnicom Online 4.5.92

Наиболее важные изменения, реализованные в Omnicom Online версии 4.5.92:

00:07 Отчет «Нарушения»

00:35 «Сводный отчёт» и отчёт «Статистика»

00:57 Отчёт «Журнал»

01:18 REST API для «Сводного отчёта»

From:
https://doc.omnicomm.ru/ - **OmniDoc**

Permanent link:
https://doc.omnicomm.ru/ru/omnicomm_online_release_notes/07-2021

Last update: **2026/11/26 12:57**

Omnicomm Online Июль 2023

Релиз Omnicom Online 4.7.1

1. Добавлена возможность группировки «Сводного отчета» по группам объектов

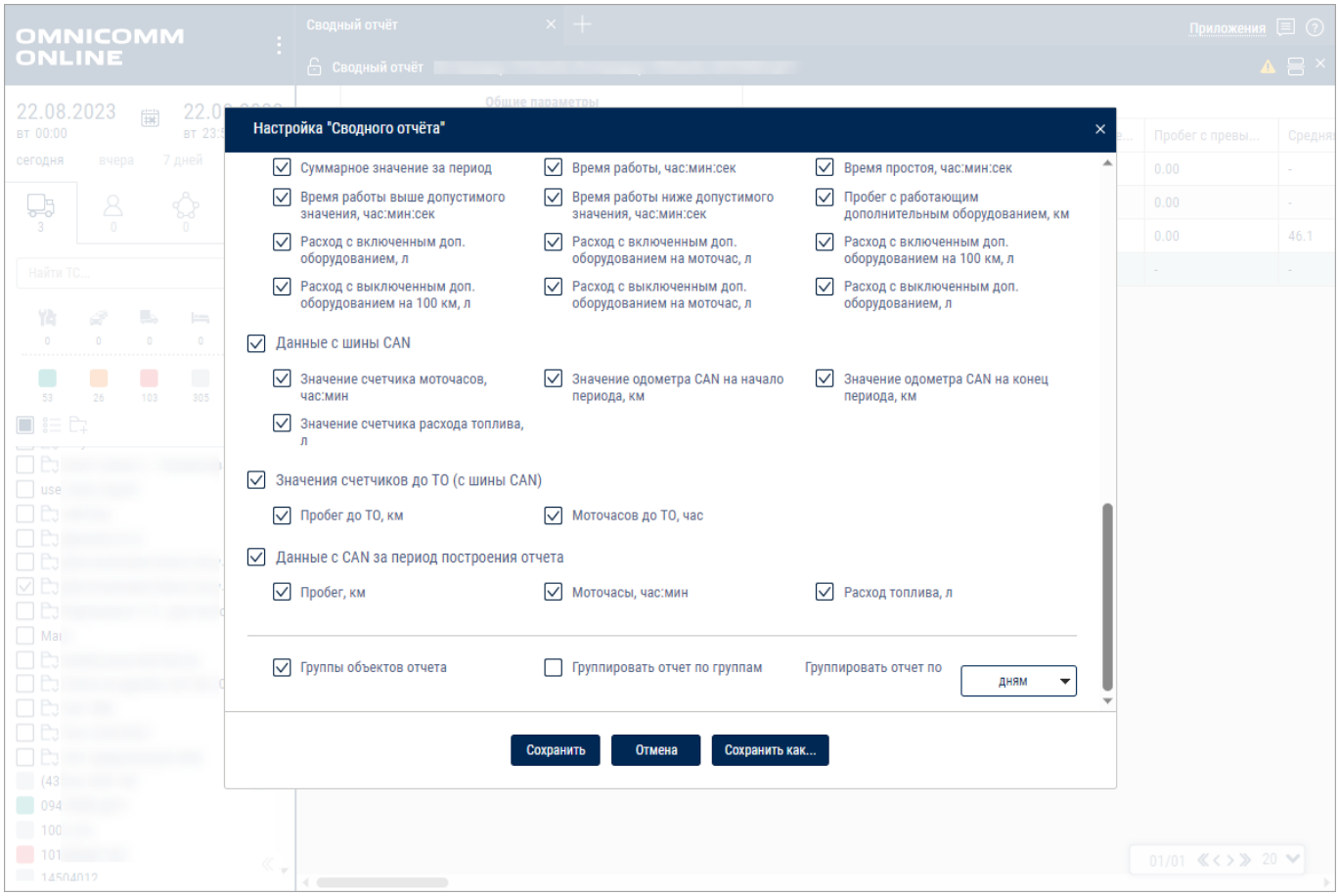

2. Добавлена возможность группировки отчета «Работа группы» по группам объектов

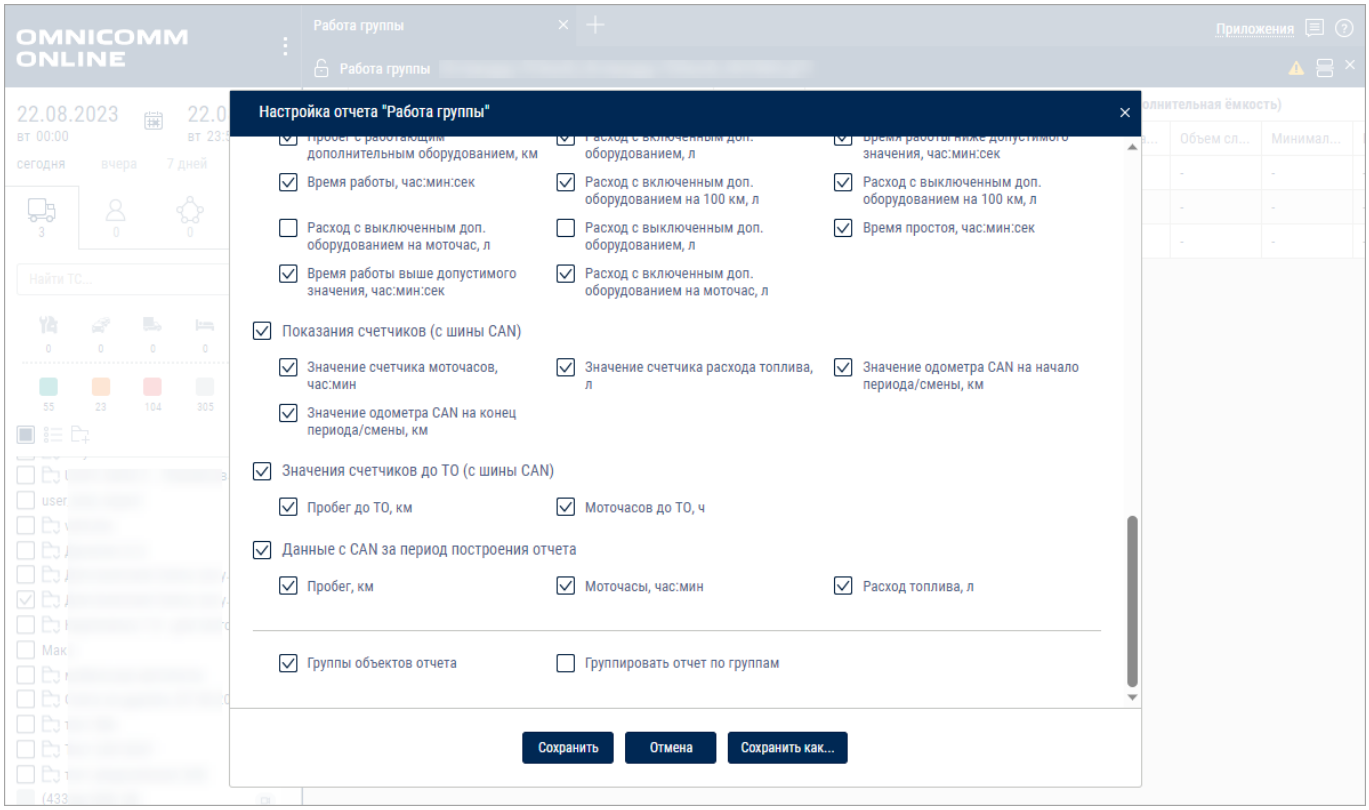

3. Настройка выбора языка перенесена на поле ввода логина

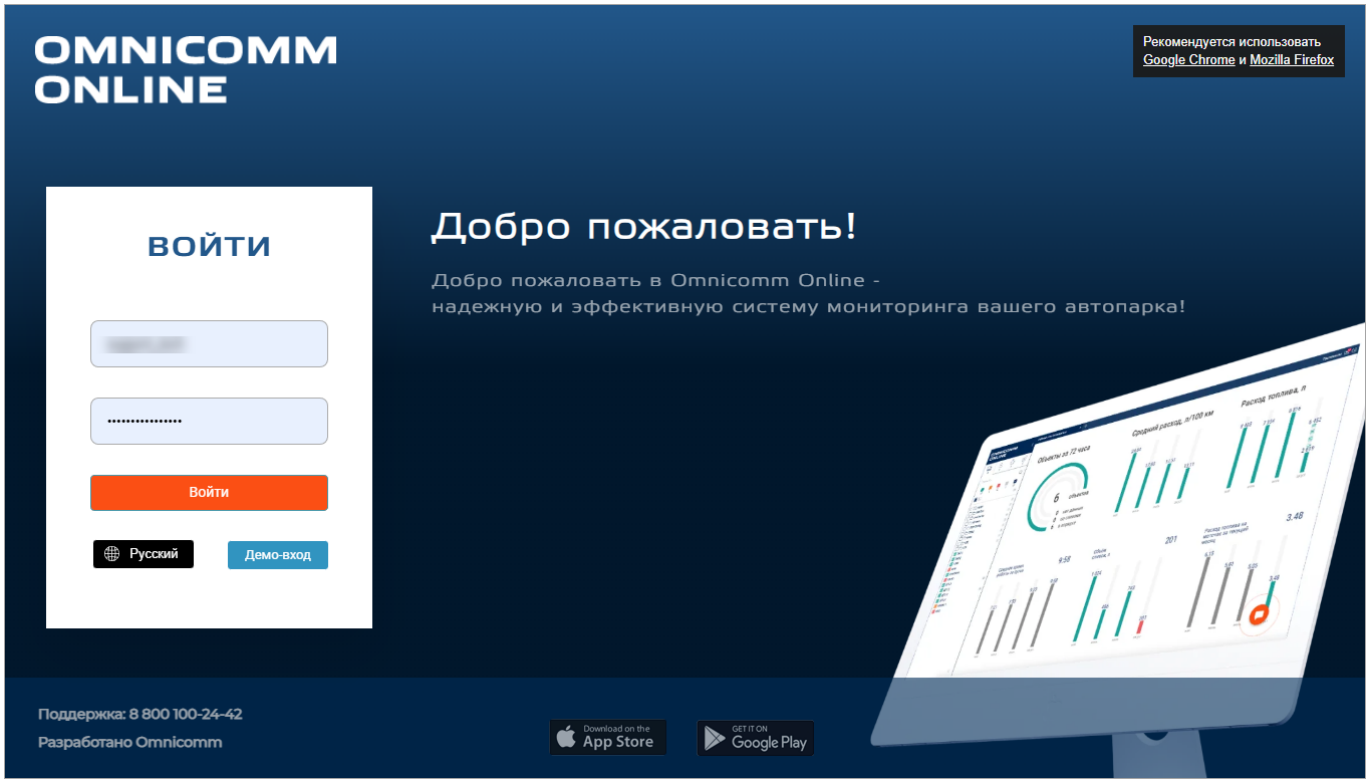

4. Изменена работа автообновления отчета «Трек», теперь автообновление по умолчанию отключено. Убрана зависимость, при которой автообновление трека вызывало повторное построение всех открытых отчетов

From:
https://doc.omnicomm.ru/ - **OmniDoc**

Permanent link:
https://doc.omnicomm.ru/ru/omnicomm_online_release_notes/07-2023

Last update: **2026/11/26 12:53**

Omnicomm Online Июль 2026

Релиз Omnicom Online 5.4

В основной состав релиза входят исправления, направленные на повышение качества и стабильности работы Омникомм Онлайн.

Также в релиз вошли задачи, связанные с поддержкой нового типа терминала для проекта ПТЗ терминал «СИУ» и расширение поддержки протокола для терминалов Навтелеком, направленное на возможность получения данных собираемых с CAN-шины в части контроля моточасов.

1. Для проекта ПТЗ обновили список поддерживаемых моделей специальной техники К6 и К7

К-6

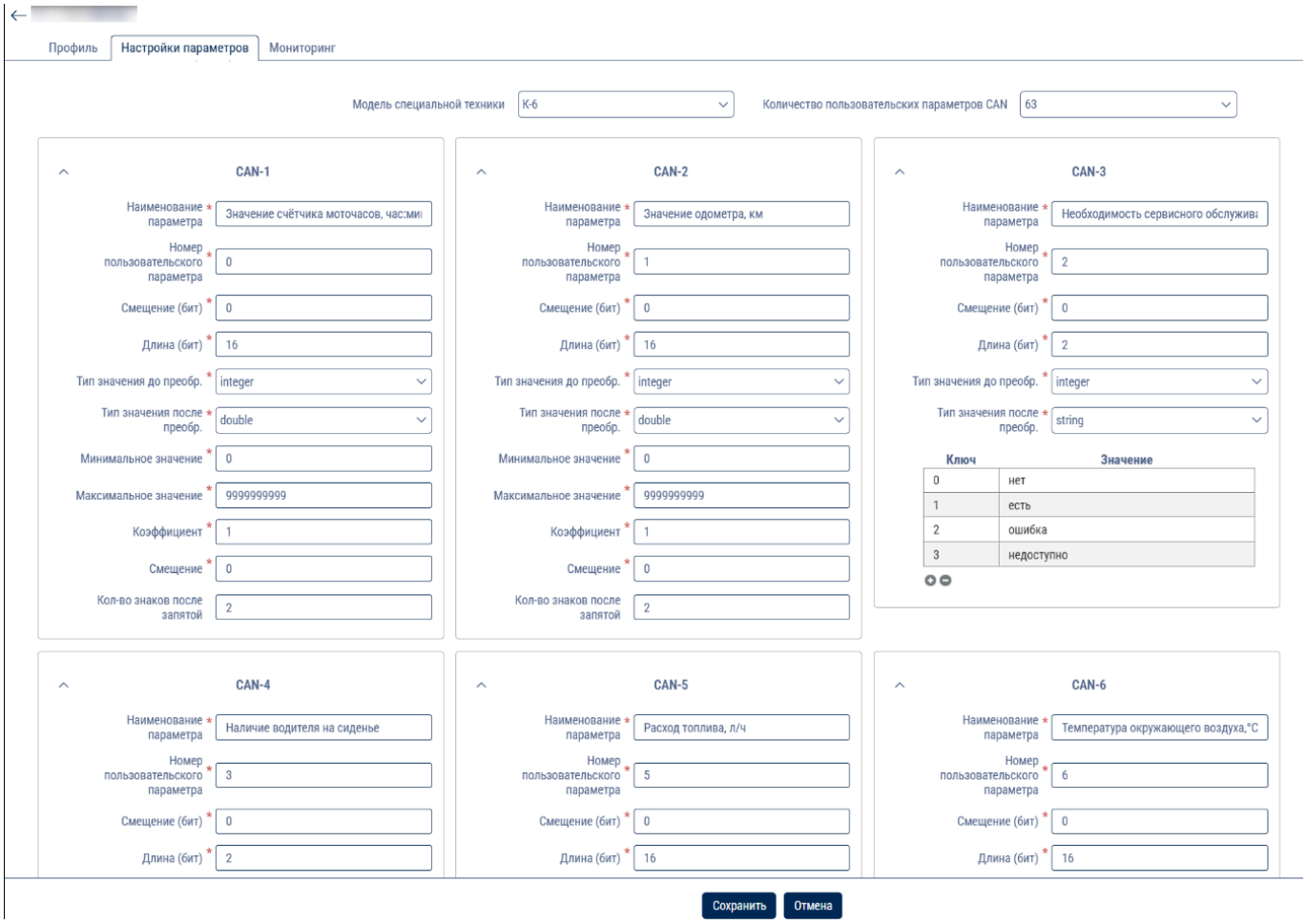

К-7

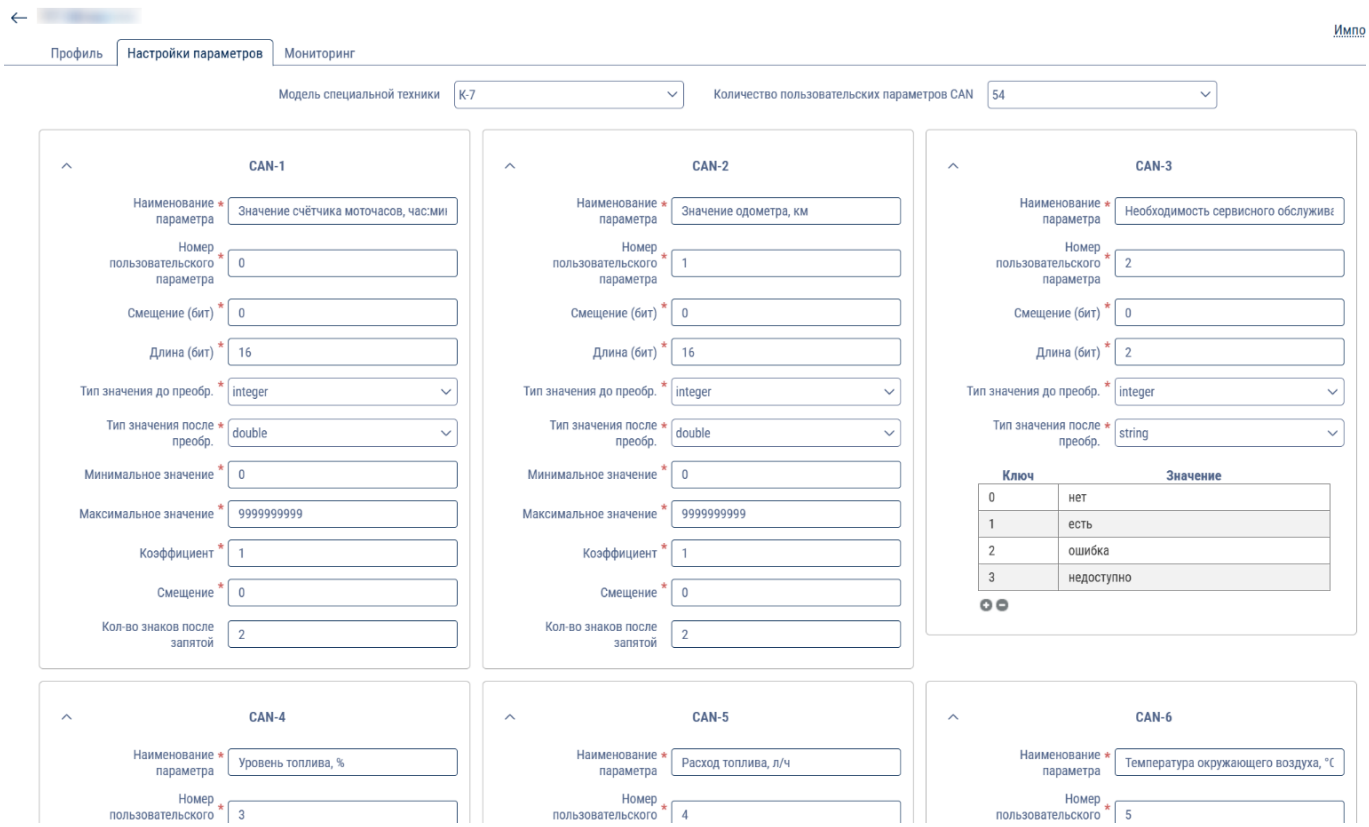

2. Поддержка параметра 67 «CAN Полное время работы двигателя» для Navtelecom Flex

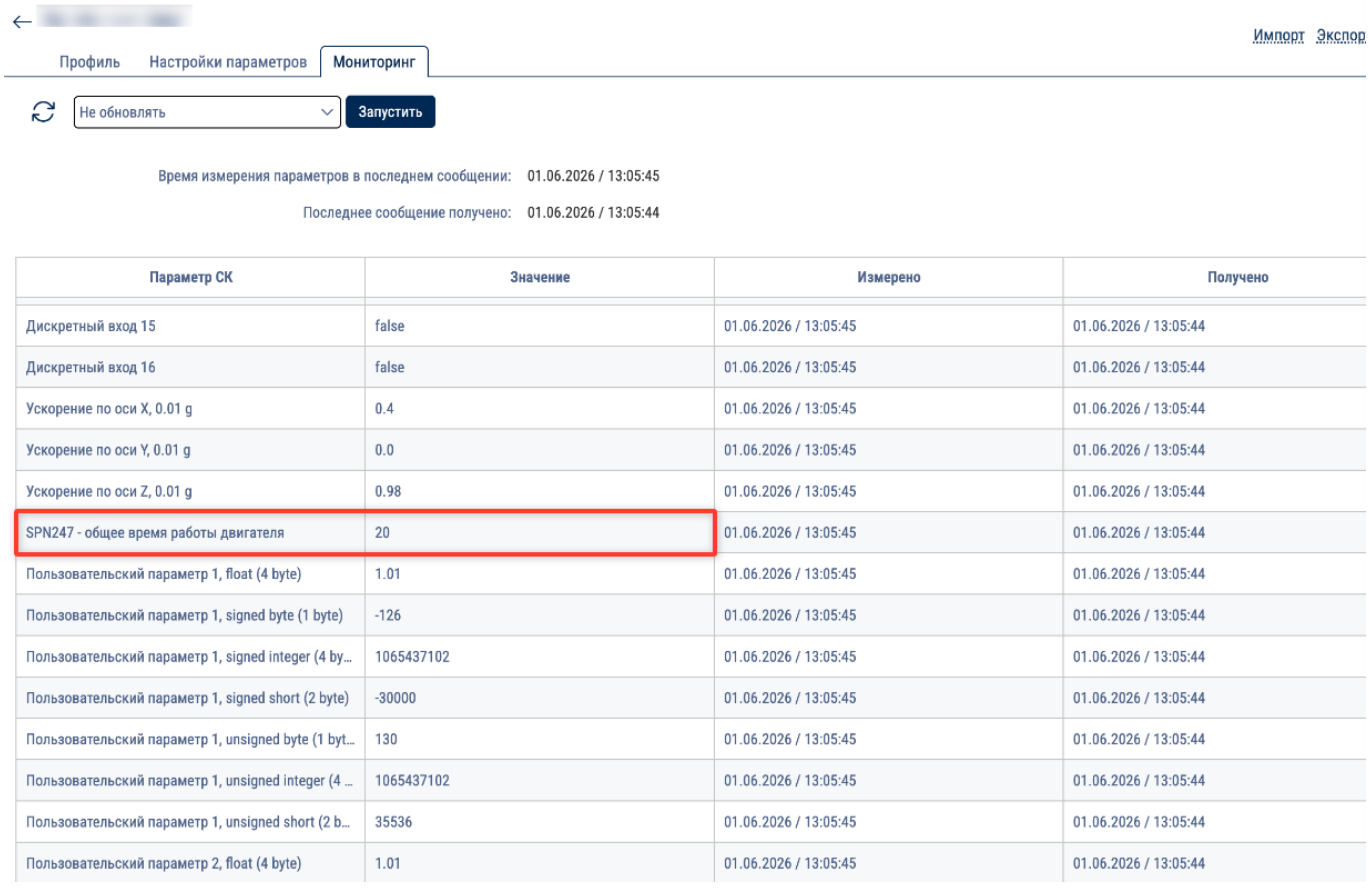

Параметр СК	Значение	Измерено	Получено
Дискретный вход 15	false	01.06.2026 / 13:05:45	01.06.2026 / 13:05:44
Дискретный вход 16	false	01.06.2026 / 13:05:45	01.06.2026 / 13:05:44
Ускорение по оси X, 0.01 g	0.4	01.06.2026 / 13:05:45	01.06.2026 / 13:05:44
Ускорение по оси Y, 0.01 g	0.0	01.06.2026 / 13:05:45	01.06.2026 / 13:05:44
Ускорение по оси Z, 0.01 g	0.98	01.06.2026 / 13:05:45	01.06.2026 / 13:05:44
SPN247 - общее время работы двигателя	20	01.06.2026 / 13:05:45	01.06.2026 / 13:05:44
Пользовательский параметр 1, float (4 byte)	1.01	01.06.2026 / 13:05:45	01.06.2026 / 13:05:44
Пользовательский параметр 1, signed byte (1 byte)	-126	01.06.2026 / 13:05:45	01.06.2026 / 13:05:44
Пользовательский параметр 1, signed integer (4 by...	1065437102	01.06.2026 / 13:05:45	01.06.2026 / 13:05:44
Пользовательский параметр 1, signed short (2 byte)	-30000	01.06.2026 / 13:05:45	01.06.2026 / 13:05:44
Пользовательский параметр 1, unsigned byte (1 byt...	130	01.06.2026 / 13:05:45	01.06.2026 / 13:05:44
Пользовательский параметр 1, unsigned integer (4 ...	1065437102	01.06.2026 / 13:05:45	01.06.2026 / 13:05:44
Пользовательский параметр 1, unsigned short (2 b...	35536	01.06.2026 / 13:05:45	01.06.2026 / 13:05:44
Пользовательский параметр 2, float (4 byte)	1.01	01.06.2026 / 13:05:45	01.06.2026 / 13:05:44

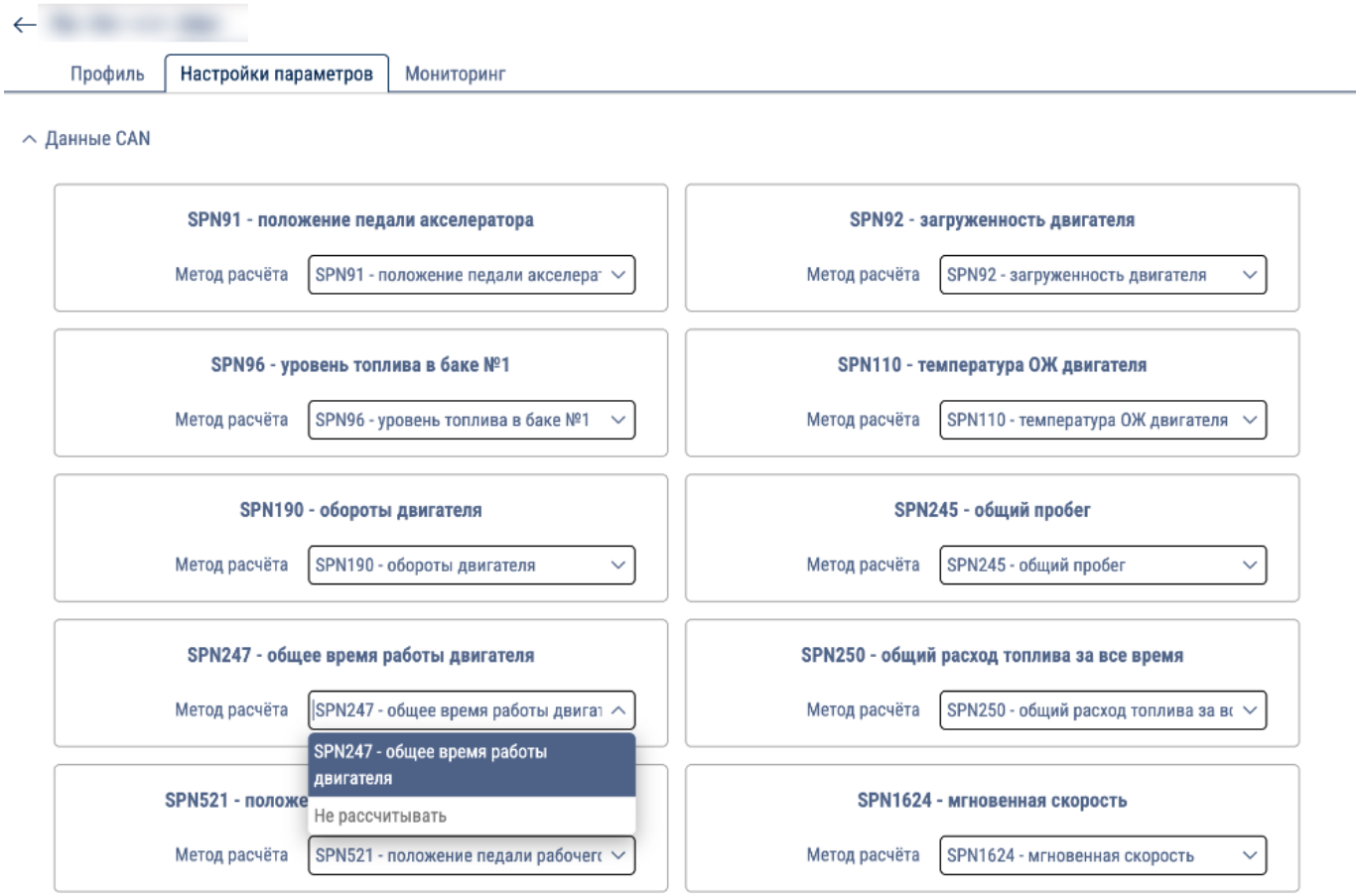

3. Изменили минимальную ширину геозоны с типом «линия» в редакторе геозон

При анализе проблемы с посещением геозон было выявлено большое кол-во паразитных посещений геозон линий из-за толщины линии в 20 м.

Из-за несовершенства самой геометрии геозон, а также погрешностей GPS даже при идеальных условиях практически невозможно добиться полного соответствия трека заданным границам геозоны. Это, в свою очередь, приводит к генерации большого количества событий «Вход в геозону» и «Выход из геозоны».

Новый диапазон ширины от 50 до 1000 м

Значение по умолчанию: 50 м

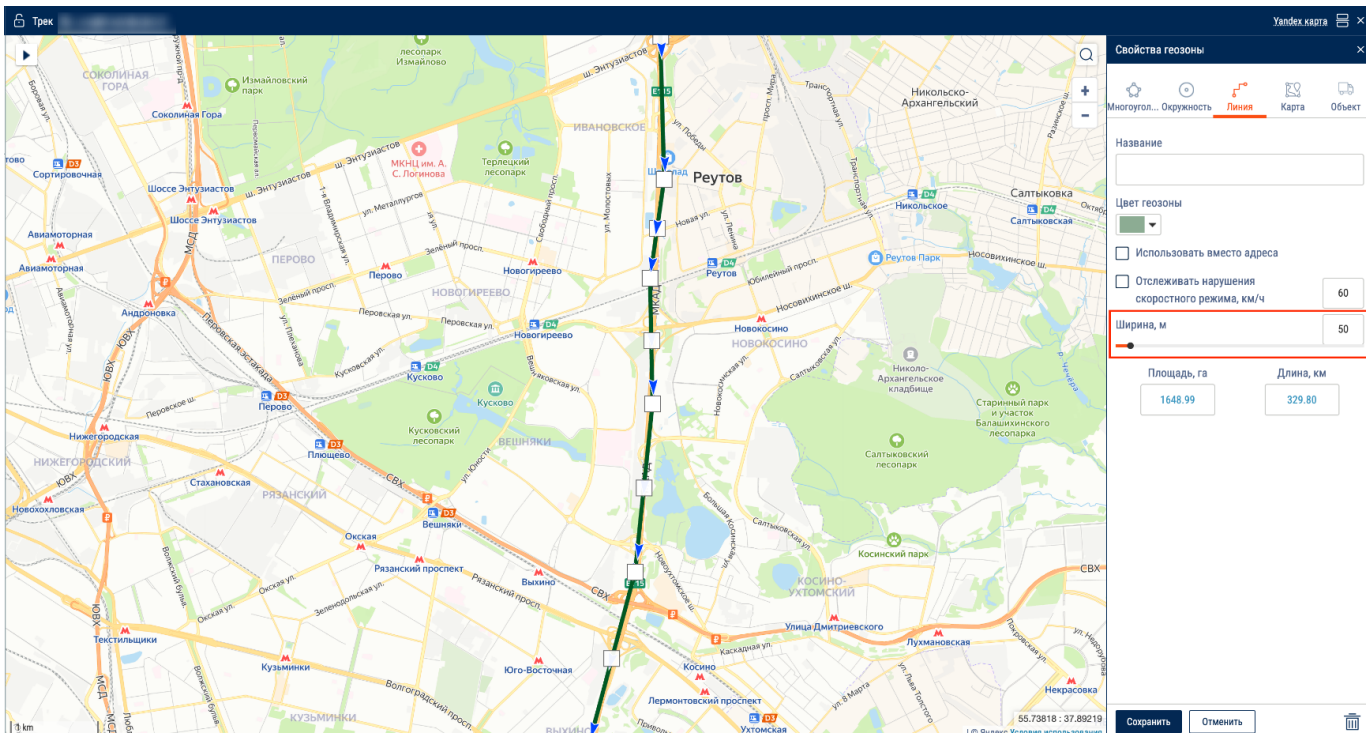

From:
https://doc.omnicomm.ru/ - **OmniDoc**

Permanent link:
https://doc.omnicomm.ru/ru/omnicomm_online_release_notes/07-2026

Last update: **2026/11/26 13:02**

Omnicomm Online Август 2020

Что нового:

1. Автоподстройка датчика LLS 5 в Omnicomm Online

Дополнены отчеты Omnicomm Online для наглядности работы технологии автоподстройки датчика LLS 5. Информация о коррекции LLS 5 показывает на сколько ошибался бы любой другой датчик без функции автоподстройки при изменении топлива. Высокая точность LLS 5 позволяет лучше контролировать заправки.

Данные о коррекции LLS 5 используются в отчетах:

- **Журнал.** Добавлены поля «Подстройка» и «% изменения», в которых отображаются значения автоподстройки LLS 5. Также по ним можно построить график.
- **Объем топлива.** Отображаются точки коррекции LLS 5 с информацией.
- **Статистика.** Добавлен раздел с информацией о коррекции LLS 5 за период.
- **События.** Отображаются события превышения порога изменения коэффициента LLS 5, установленного в «Профиле ТС».
- **Заправки и сливы.** Добавлено поле с информацией о коррекции LLS 5 на заправках. Восклицательный знак означает превышение порога изменения коэффициента LLS 5, установленного в «Профиле ТС» .
- **Трек.** В точках заправки во всплывающем окне отображается информация о коррекции LLS 5.



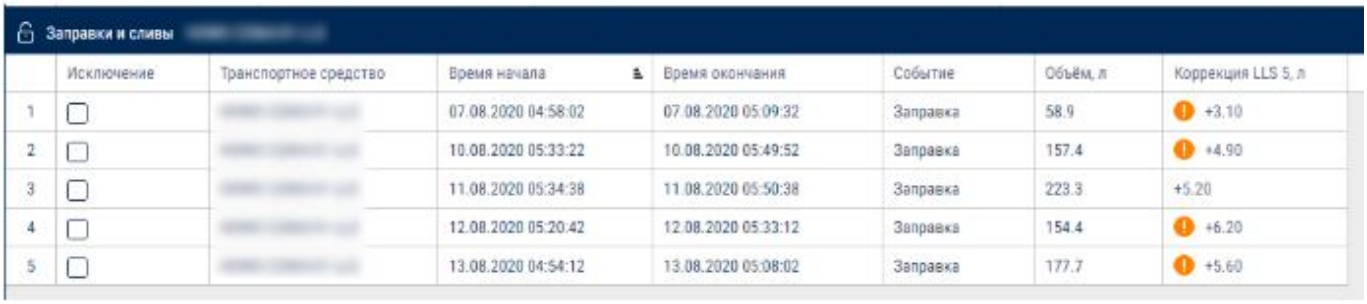
Заправки и сливы

	Исключение	Транспортное средство	Время начала	Время окончания	Событие	Объём, л	Коррекция LLS 5, л
1	☐		07.08.2020 04:58:02	07.08.2020 05:09:32	Заправка	58.9	+3.10
2	☐		10.08.2020 05:33:22	10.08.2020 05:49:52	Заправка	157.4	+4.90
3	☐		11.08.2020 05:34:38	11.08.2020 05:50:38	Заправка	223.3	+5.20
4	☐		12.08.2020 05:20:42	12.08.2020 05:33:12	Заправка	154.4	+6.20
5	☐		13.08.2020 04:54:12	13.08.2020 05:08:02	Заправка	177.7	+5.60

Для просмотра результатов работы технологии автоподстройки датчика LLS 5 в системе Omnicomm Online, обратитесь в техподдержку support@omnicomm.ru

From:
https://doc.omnicomm.ru/ - **OmniDoc**

Permanent link:
https://doc.omnicomm.ru/ru/omnicomm_online_release_notes/08-2020

Last update: **2026/11/26 12:59**

Omnicomm Online Август 2021

Релиз Omnicom Online 4.5.95

Наиболее важные изменения, реализованные в Omnicom Online версии 4.5.95:

00:08 Отчет «SafeDrive: Детализация нарушений»

00:30 Отчет «Работа группы»

01:37 Отчет «Ведомость топливозаправщика»

From:
https://doc.omnicomm.ru/ - **OmniDoc**

Permanent link:
https://doc.omnicomm.ru/ru/omnicomm_online_release_notes/08-2021

Last update: **2026/11/26 12:57**

Omnicomm Online Август 2022

Релиз Omnicom Online 4.6.20

- Добавлена возможность одновременного создания задач по контролю технического обслуживания для нескольких ТС

Отчет «Контроль ТО» / «Создание нового ТО»:

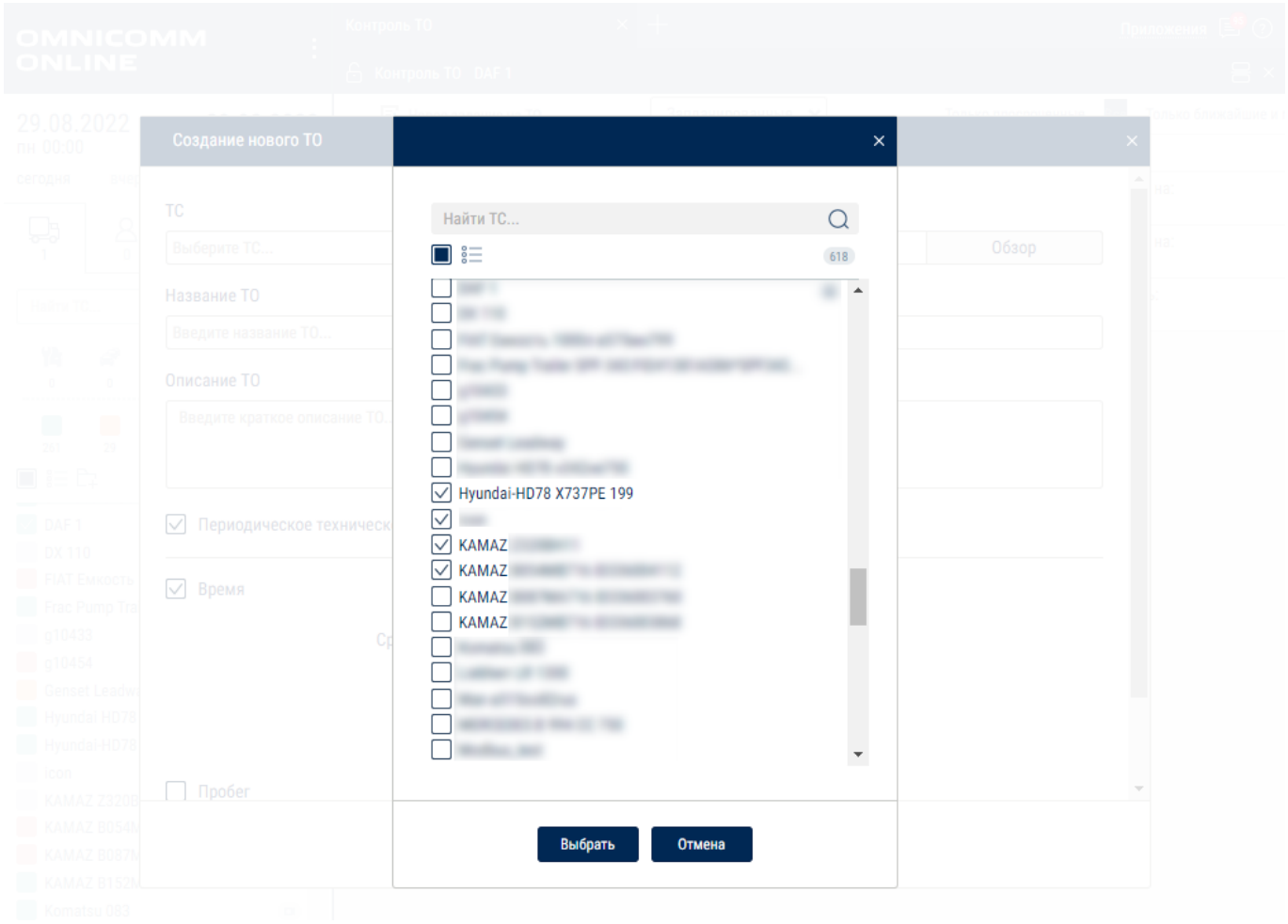

В отчете будут созданы задания на ТО по количеству выбранных ТС.

- Реализована возможность добавления пользовательских транзакций по топливным картам

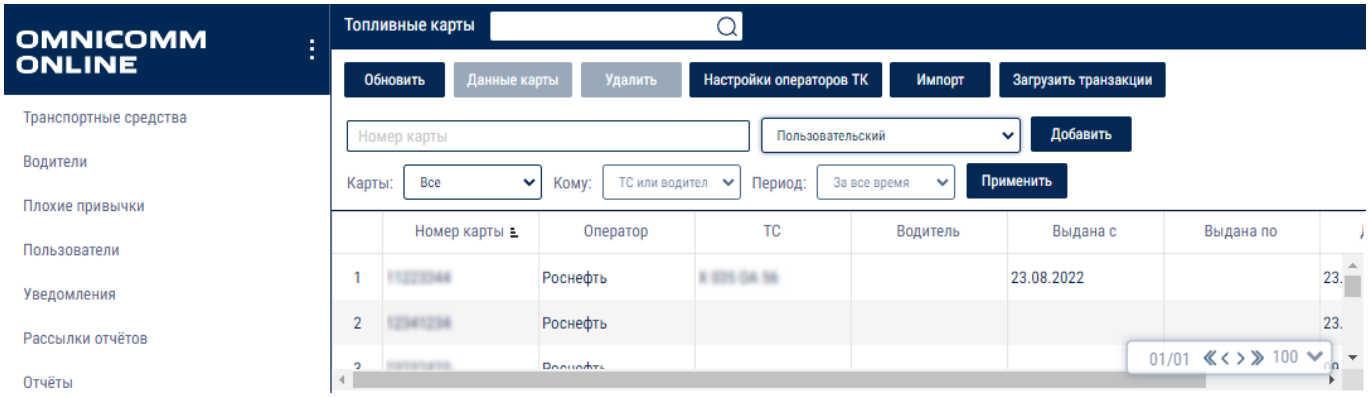

Файл (.csv) с транзакциями:

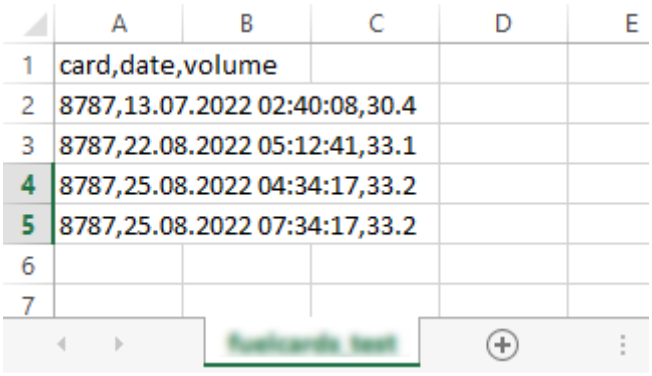

- Добавлена возможность настройки ретрансляции данных. Данный функционал доступен дилерам и администраторам.

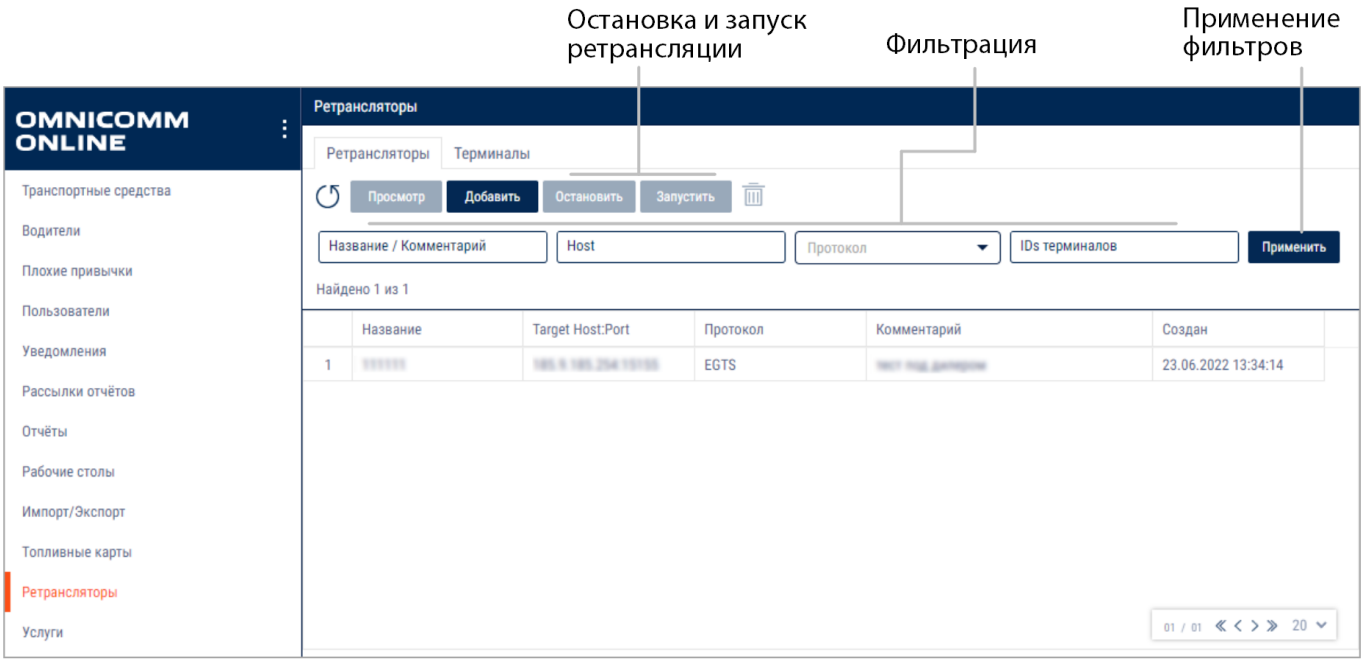

Релиз Omnicom Online 4.6.19

- Добавлена возможность создания шаблонов обращений в техническую поддержку для пользователей (см. Обращения в техническую поддержку)

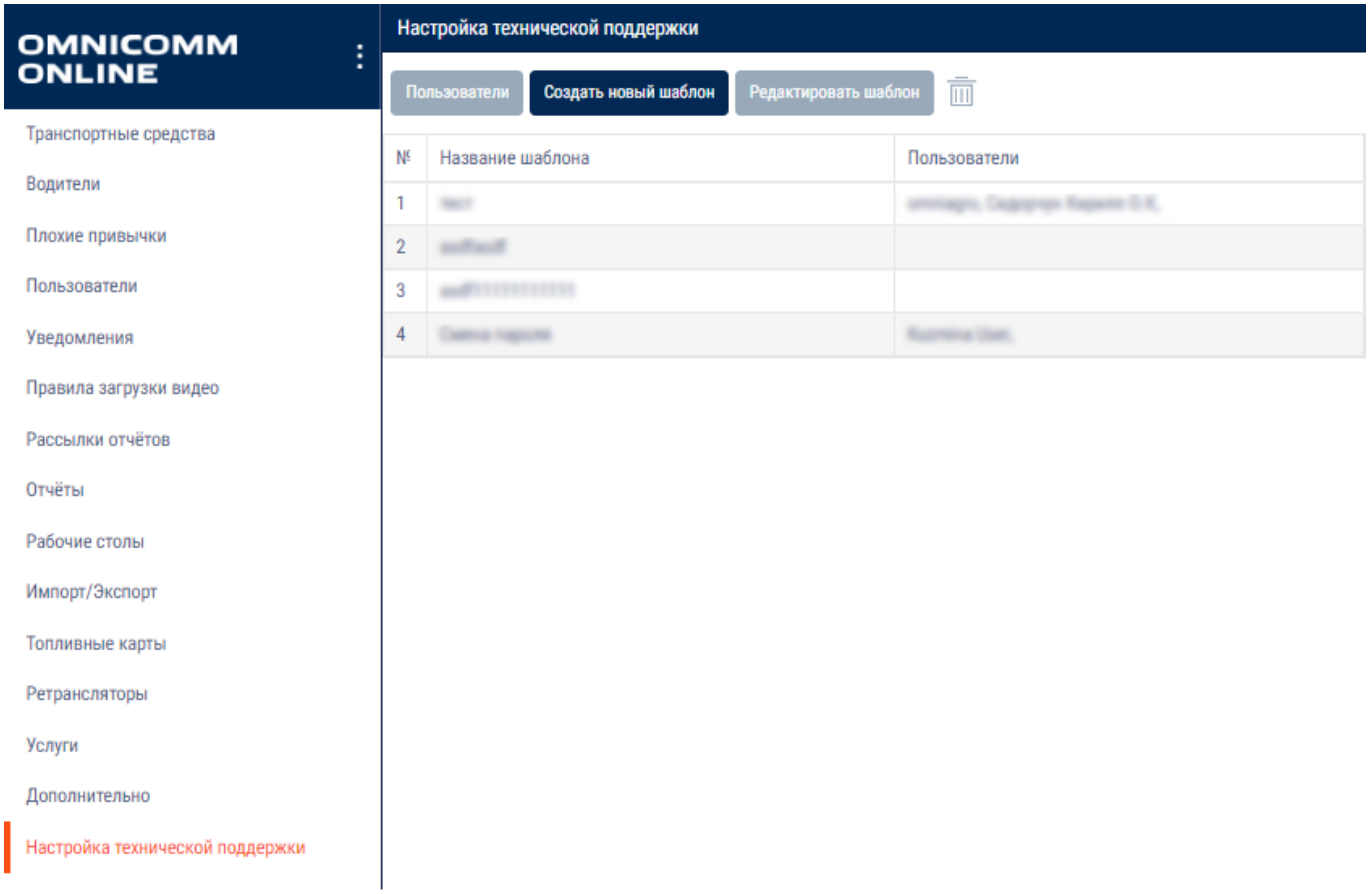

From:
https://doc.omnicomm.ru/ - **OmniDoc**

Permanent link:
https://doc.omnicomm.ru/ru/omnicomm_online_release_notes/08-2022

Last update: **2026/11/26 12:55**

Omnicomm Online Август 2023

Релиз Omnicom Online 4.7.2

1. Исправлено получение части параметров от терминалов УМКА

2. Добавлена обработка параметров для терминалов УМКА (Wialon Combine)

- Температура двигателя
- Расход топлива
- Время работы двигателя
- Положение педали акселерометра
- Нагрузка на ось №1
- Нагрузка на ось №2
- Состояние ремня безопасности

From:
https://doc.omnicomm.ru/ - **OmniDoc**

Permanent link:
https://doc.omnicomm.ru/ru/omnicomm_online_release_notes/08-2023

Last update: **2026/11/26 12:53**

Omnicomm Online Сентябрь 2022

Релиз Omnicom Online 4.6.21

1. Добавлен доступ в приложение Farming

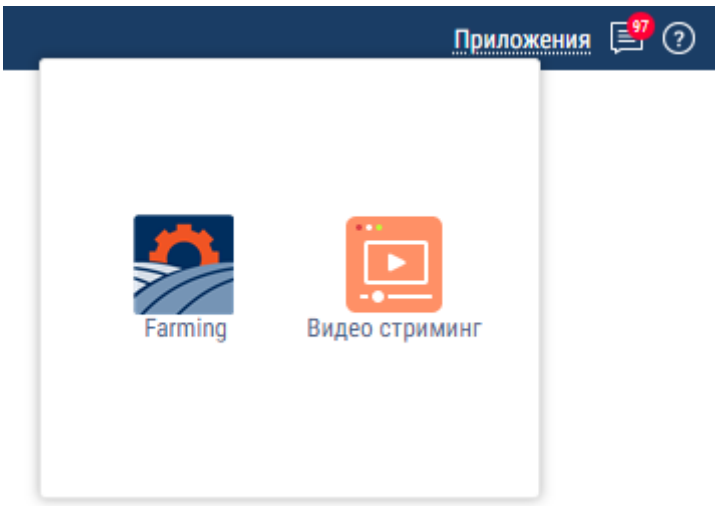

2. Добавлена настройка прав доступа пользователя в приложение Farming

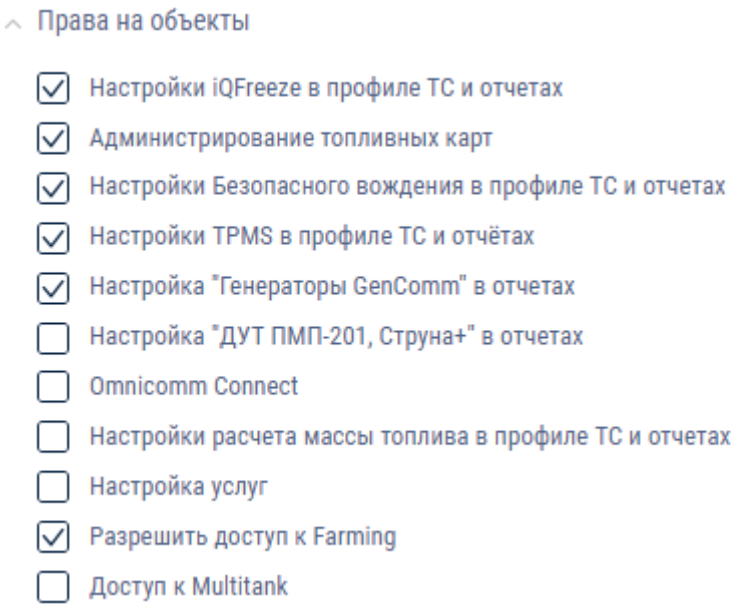

3. Добавлена настройка агрегатов для приложения Farming

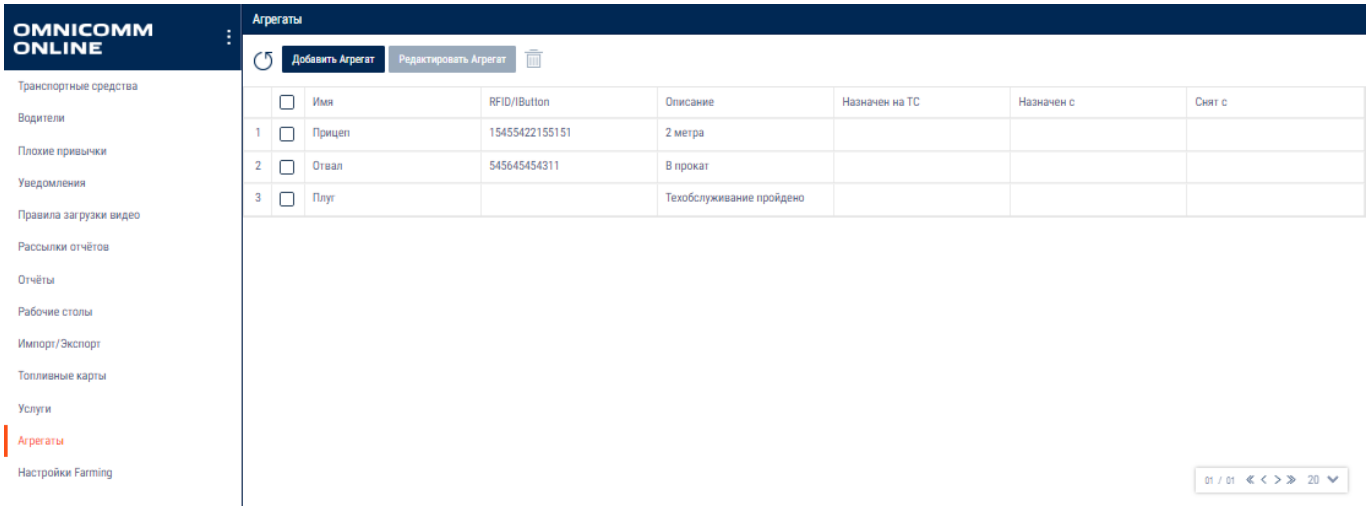

From:
https://doc.omnicomm.ru/ - **OmniDoc**

Permanent link:
https://doc.omnicomm.ru/ru/omnicomm_online_release_notes/09-2022

Last update: **2026/11/26 12:55**

Omnicomm Online Сентябрь 2023

Релиз Omnicom Online 4.7.3

1. Добавлена возможность отправки архивных данных с помощью сервиса «Ретрансляторы».

В разделе «Администрирование» / «Ретрансляторы» / «Настройки ретранслятора»:

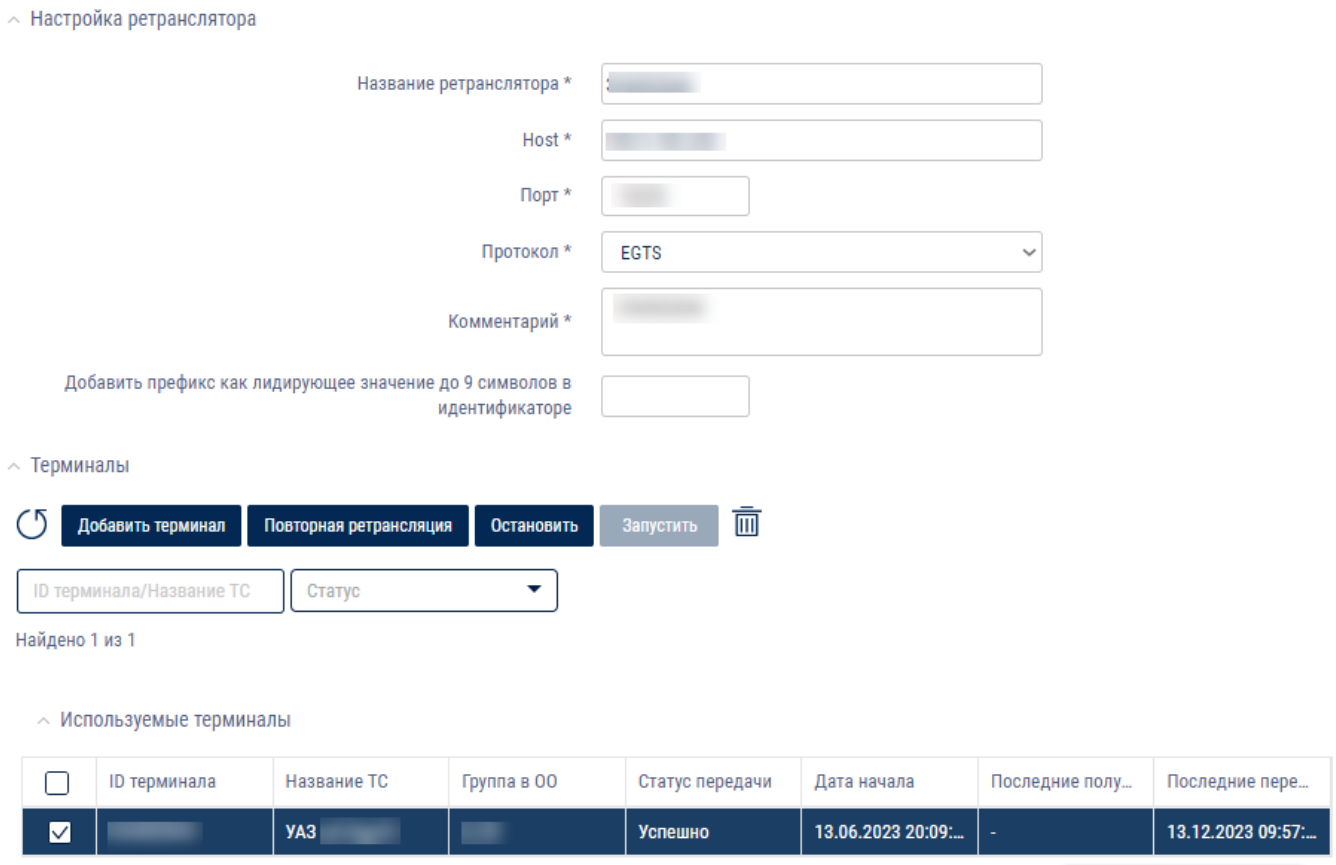

Выберите терминалы и нажмите кнопку «Повторная ретрансляция», укажите период данных для архива. Максимальное количество машинодней (количество терминалов*количество дней) - 100.

2. Изменен процесс поиска адресов на картографических отчетах, добавлен маркер с адресом. При вводе адреса в строке поиска отображаются варианты адреса. При выборе варианта на карте отображается метка с адресом.

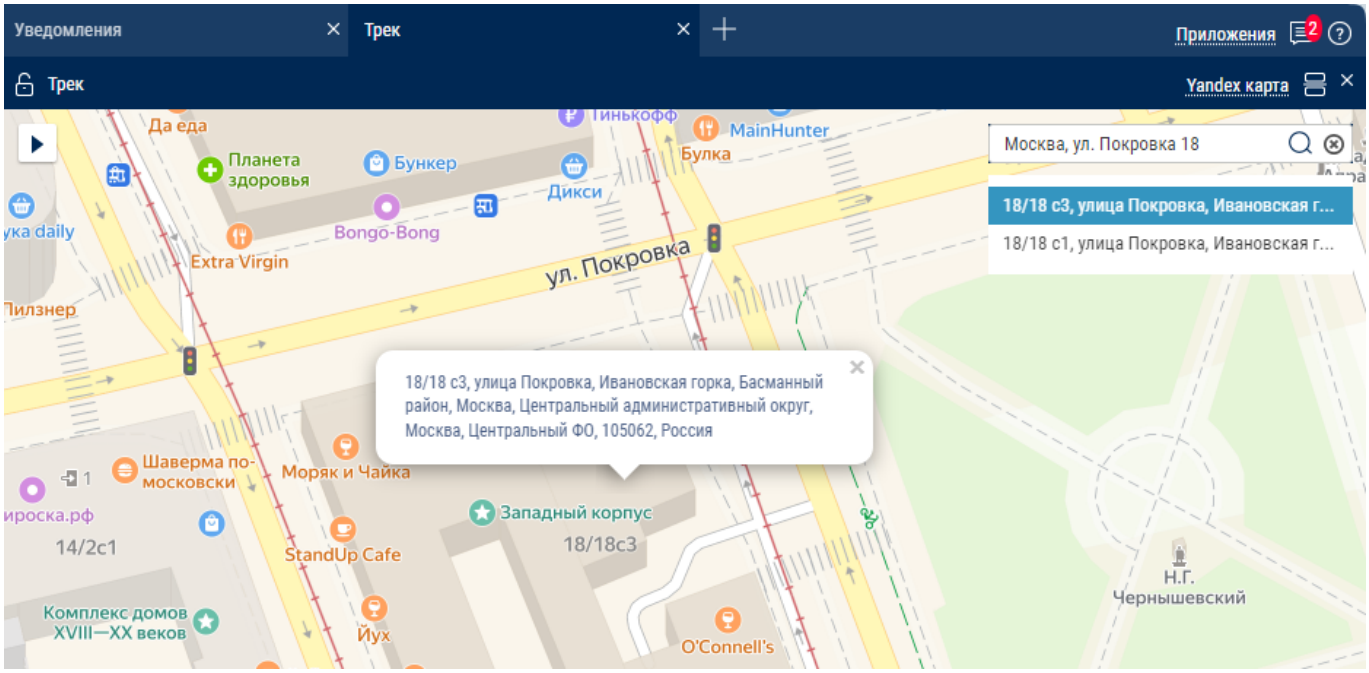

3. Исправлена ошибка с отсутствием сопоставления выдач по АТЗ при использовании RFID карт.

From:
https://doc.omnicomm.ru/ - **OmniDoc**

Permanent link:
https://doc.omnicomm.ru/ru/omnicomm_online_release_notes/09-2023

Last update: **2026/11/26 12:53**

Omnicomm Online Сентябрь 2026

Релиз Omnicom Online 5.5

Релиз, направленный на изменение подхода к работе системы и улучшение взаимодействия между её основными компонентами.

В рамках данного релиза проведён большой объём внутренних изменений и доработок, которые затрагивают ключевые процессы системы.

From:
https://doc.omnicomm.ru/ - **OmniDoc**

Permanent link:
https://doc.omnicomm.ru/ru/omnicomm_online_release_notes/09-2026

Last update: **2026/11/26 12:52**

Omnicomm Online Октябрь 2020

Что нового:

1. Новые топливные операторы Lukoil и E-100

Подробнее про функционал топливных карт описано в документации.

1) Интеграция с топливным оператором “Лукойл”

В Omnicomm Online вы можете добавить топливную карту “Лукойл” и в отчете “Заправки и сливы” будут сопоставлены данные по транзакциям. Отправьте заявку для доступа к API с подписанием NDA своему менеджеру «Лукойл-ликард» и на почту info@licard.ru (Пример письма):

- в теме письма необходимо указать: Название компании (№ договора) интеграция топливных карт ЛУКОЙЛ в систему мониторинга Omnicomm Online
- заявку необходимо оформить на имя генерального директора ОАО «ЛУКОЙЛ-Интер-Кард» Филиппова Алексея Викторовича
- после получения подтверждения от «Лукойл-ликард» данные по перечисленным топливным картам в договоре будут поступать в Omnicomm Online

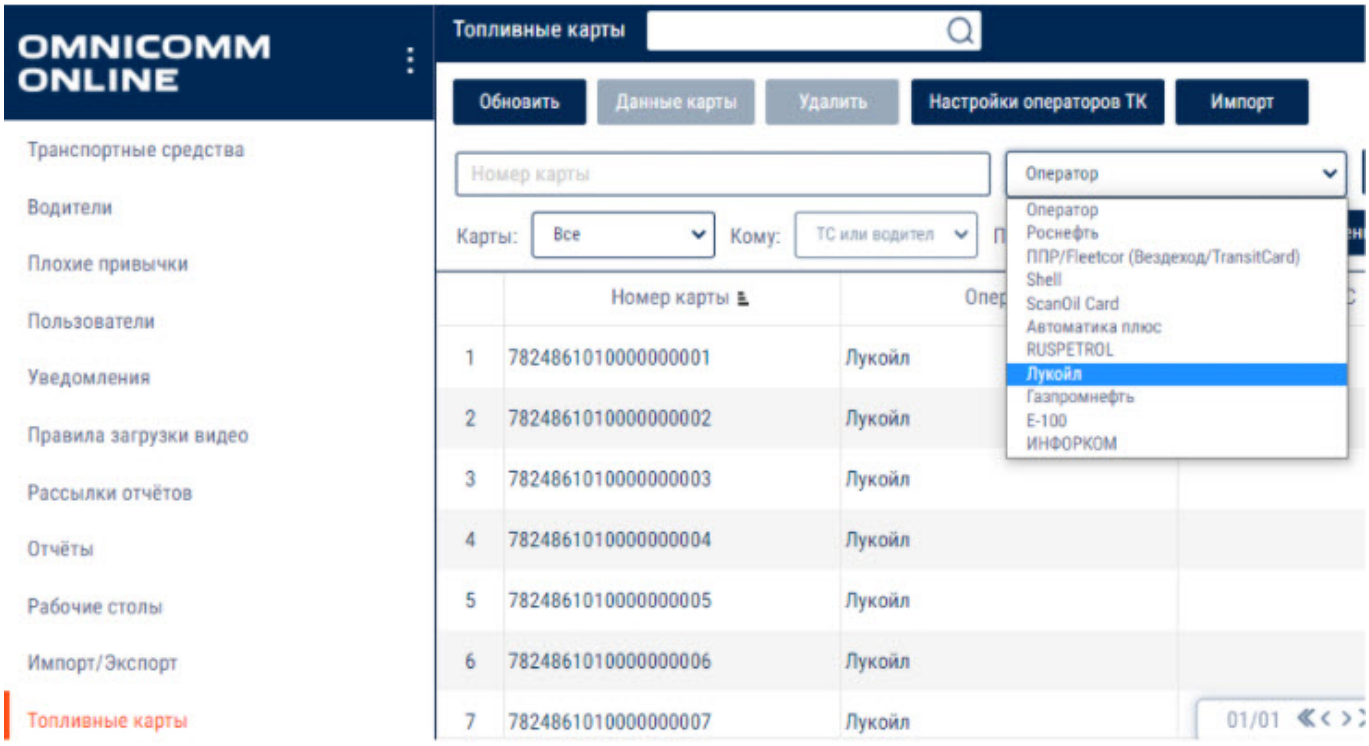

2) Интеграция с топливным оператором “E-100”

Обратитесь к своему менеджеру “E-100”, что вам предоставили доступ на стороне E-100, добавьте карту в Omnicomm Online и запустите отчет “Заправки и сливы”.

2. Omnicomm SafeDrive: новое дополнение - начисление штрафного балла за фиксацию нарушения в геозоне

Теперь нарушения фиксируются в выбранных геозонах и штрафной балл будет начисляться с учетом установленного коэффициента.

Подробнее [ru/omnicomm_online-administration/bad_habit|в документации]].

В безопасном вождении можно зафиксировать нарушение в выбранной геозоне и начислить за это дополнительные штрафные баллы.

Для этого, в “Плохой привычке” выберите событие по которому фиксируется нарушение, название геозоны, активируйте чек-бокс “Фиксировать нарушение только в геозонах” и установите коэффициент для увеличения начисления штрафного балла.

В отчеты “SafeDrive: Рейтинг водителей” и “SafeDrive: Детализация нарушений” попадут только нарушения в выбранных геозонах и штрафной балл будет с учетом коэффициента.

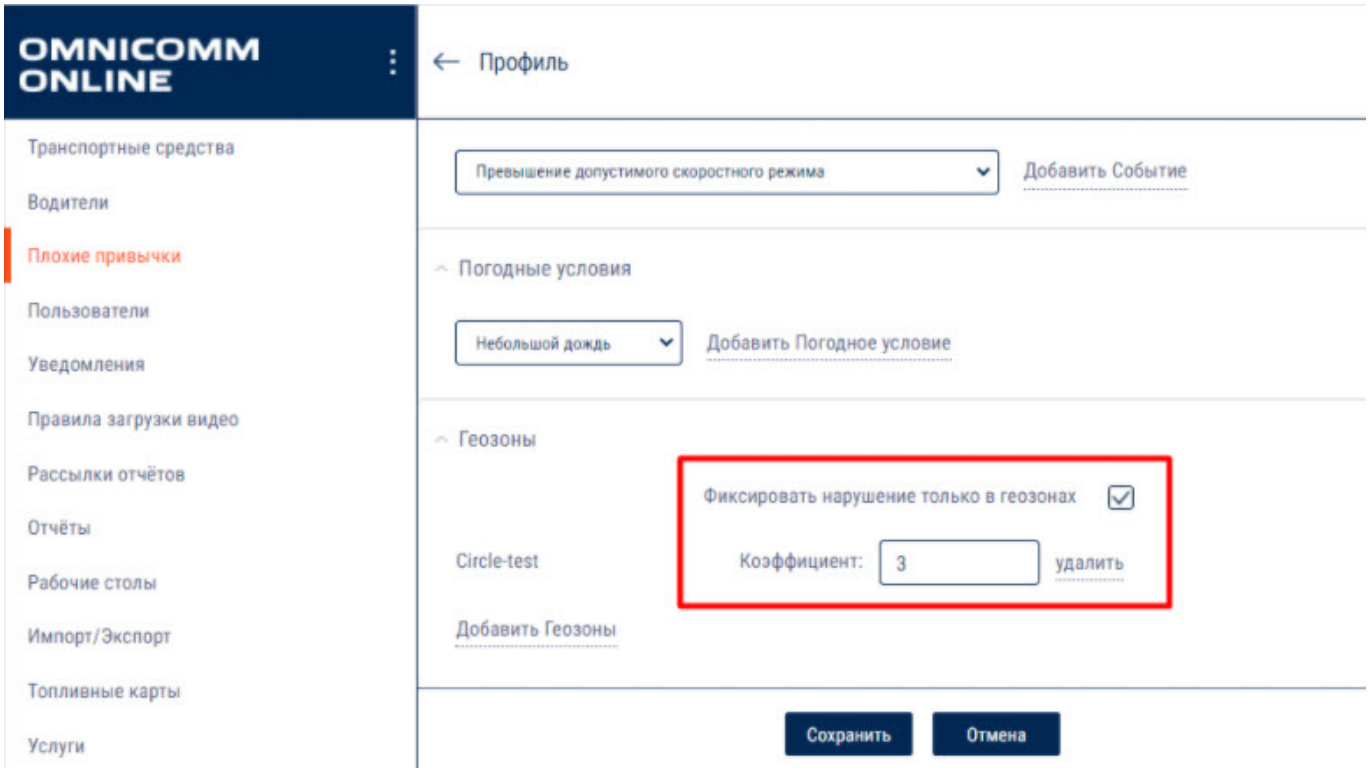

3. Расширение функционала OKO Light

У партнеров появилась возможность управления терминалом OKO Light: теперь вы можете привязать OKO Light к любому терминалу в интерфейсе Omnicomm Online, что позволит получить вам полный функционал видео-терминала.

Для получения полного функционала видео, можно привязать терминал “OKO Light” к к любому терминалу Omnicomm. Для этого в “Профиле ТС” можно привязать и отвязать ID терминала “OKO Light”.

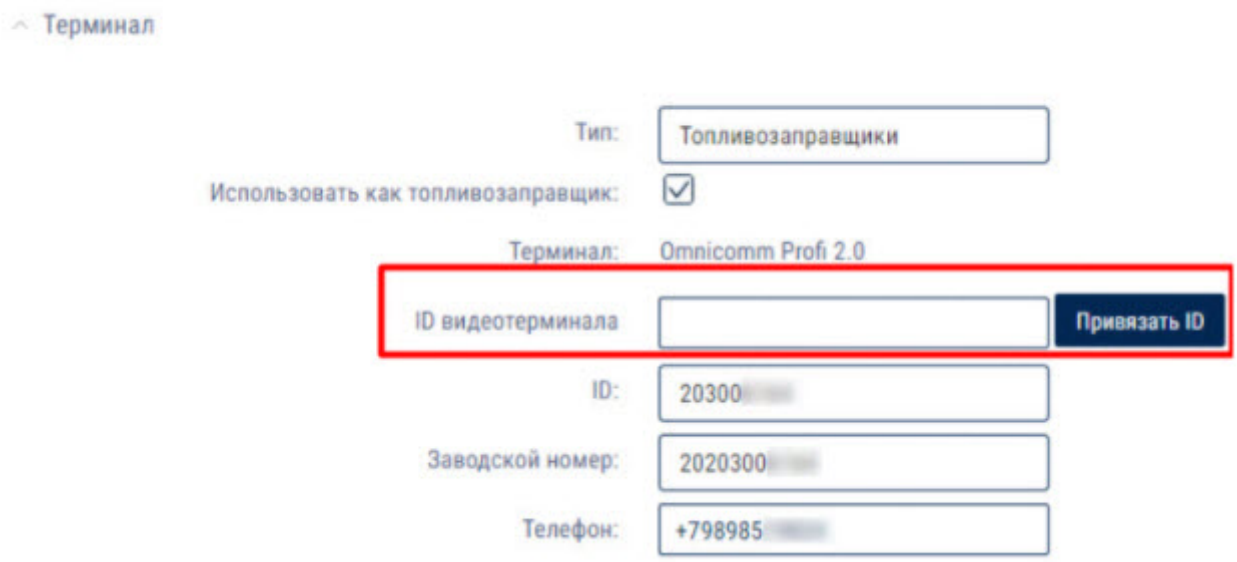

Для получения прав для учетной записи с правами dealer на функционал обратитесь к специалистам технической поддержки на support@omnicomm.ru

Подробнее в документации.

From:
https://doc.omnicomm.ru/ - **OmniDoc**

Permanent link:
https://doc.omnicomm.ru/ru/omnicomm_online_release_notes/10-2020

Last update: **2026/11/26 12:59**

Omnicomm Online Октябрь 2024

From:
https://doc.omnicomm.ru/ - **OmniDoc**

Permanent link:
https://doc.omnicomm.ru/ru/omnicomm_online_release_notes/10-2024

Last update: **2026/11/26 07:28**

Omnicomm Online Октябрь 2026

Релиз Omnicom Online 5.6

1. Добавлена поддержка услуги «Реставрация данных»: В администрировании на странице «Услуги» отображается новая услуга «Реставрация данных».

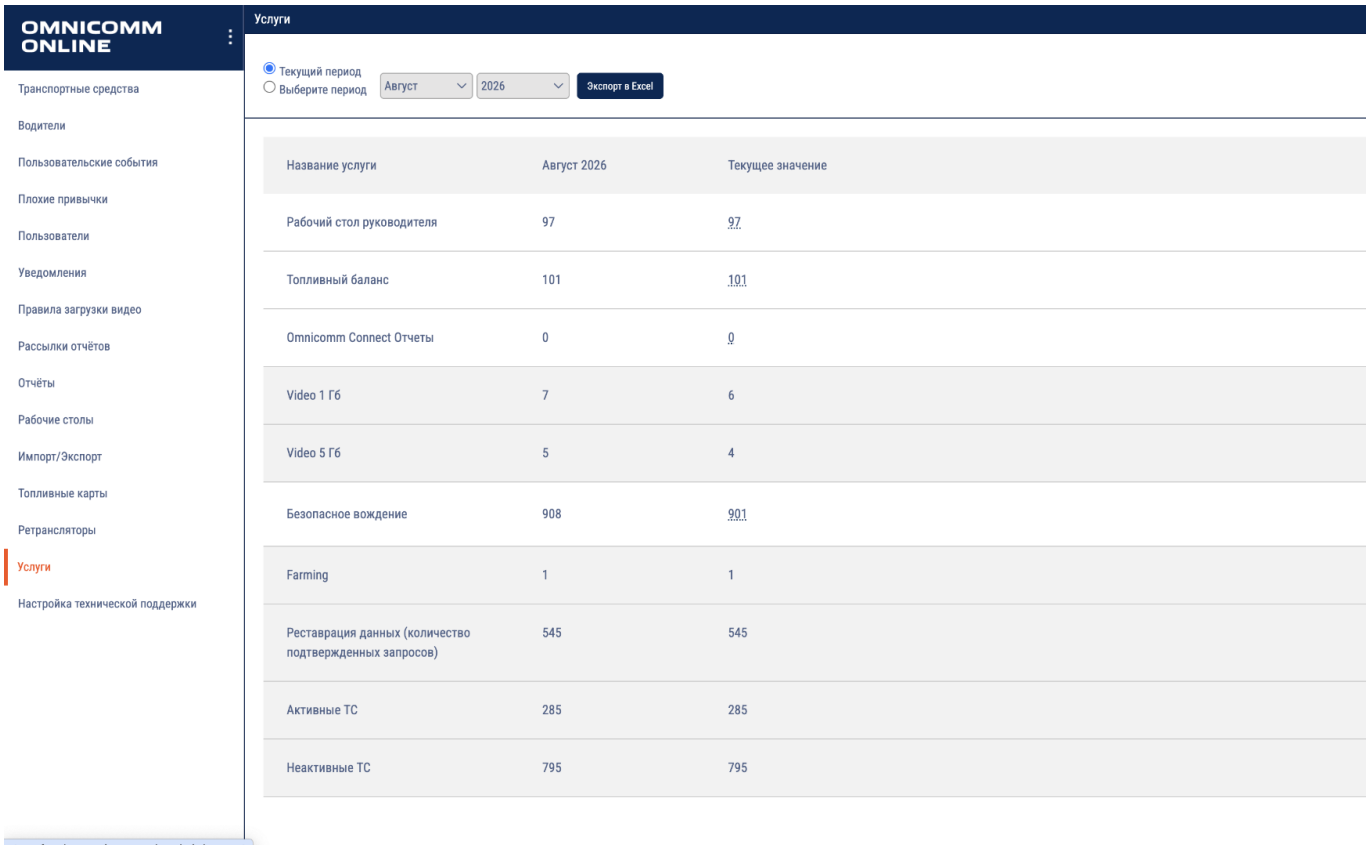

2. Добавлена возможность выдачи доступа к функционалу «Реставрация данных» для учетных записей пользователей

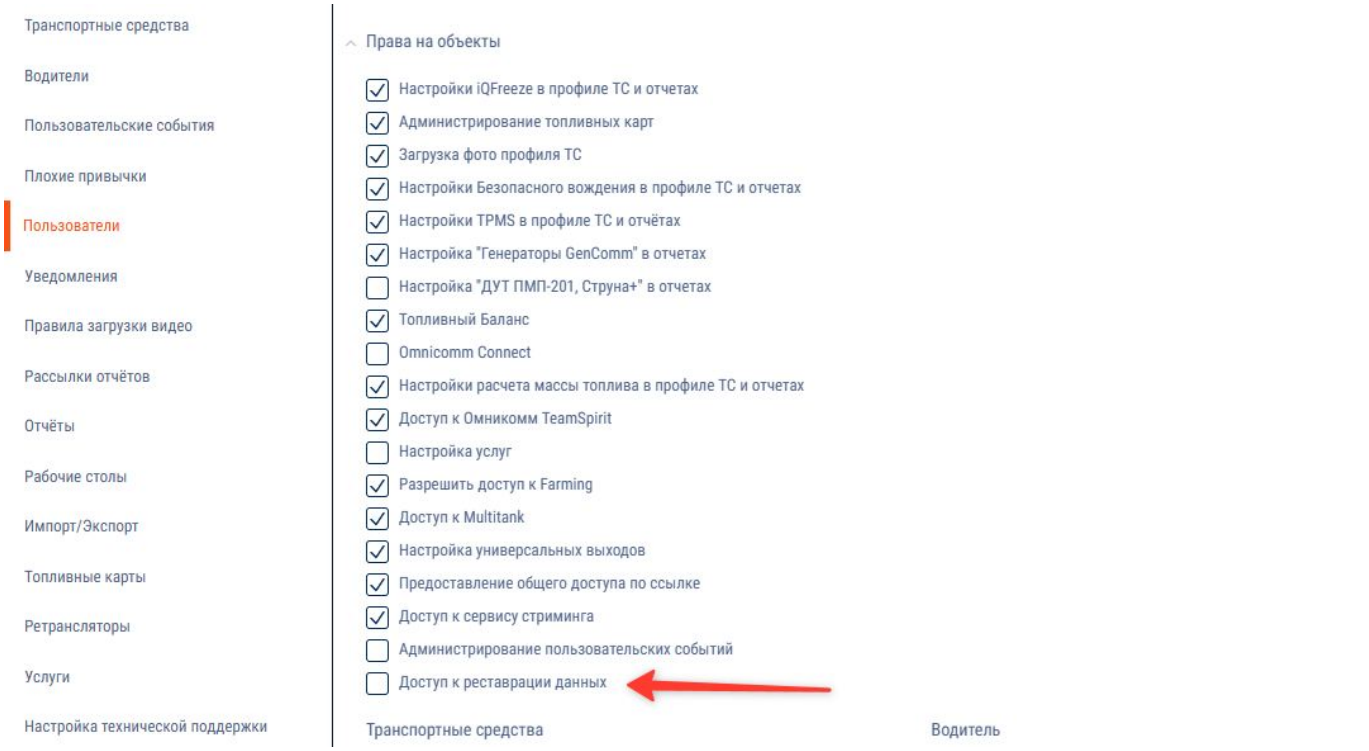

3. Убрана иконка «BETA» в отчете «Трек» / «Реставрация навигационных данных»

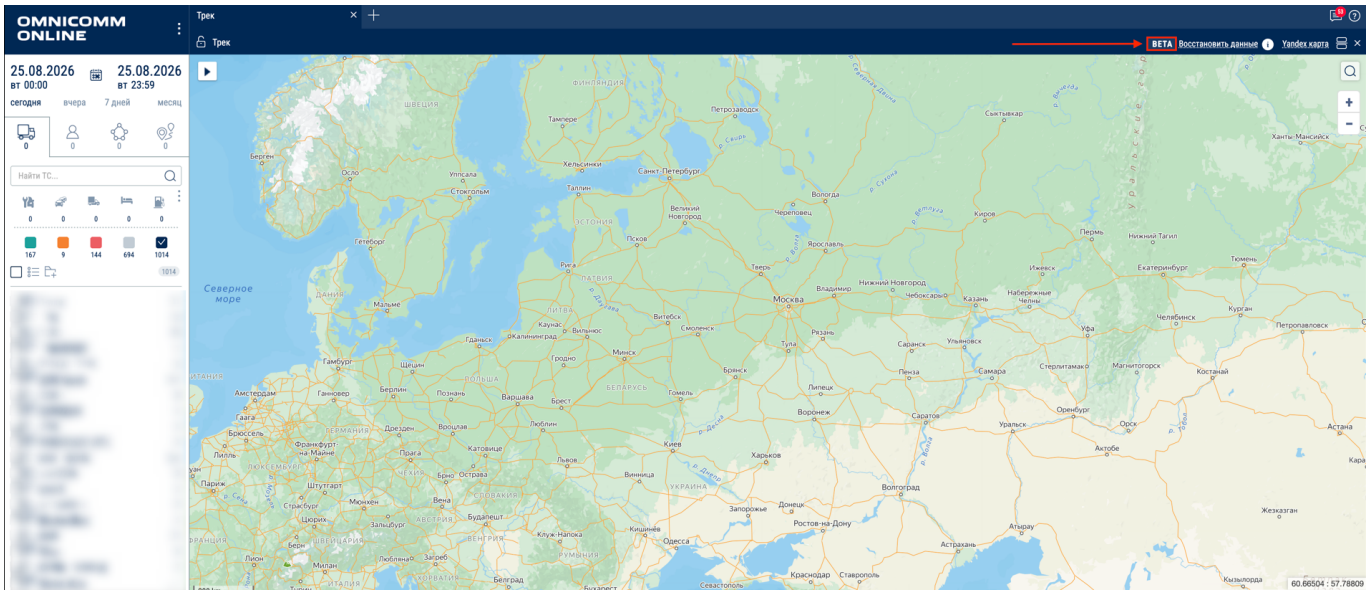

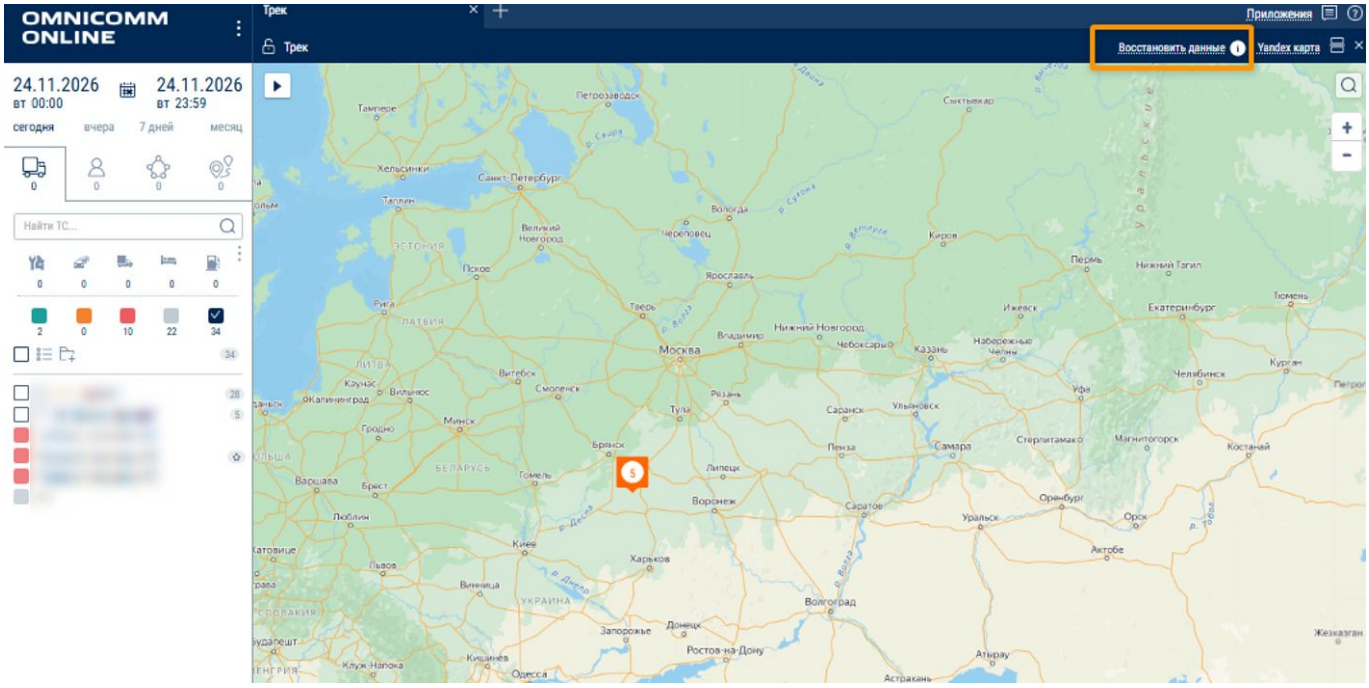

4. Добавлена поддержка нового топливного оператора «Garvex»

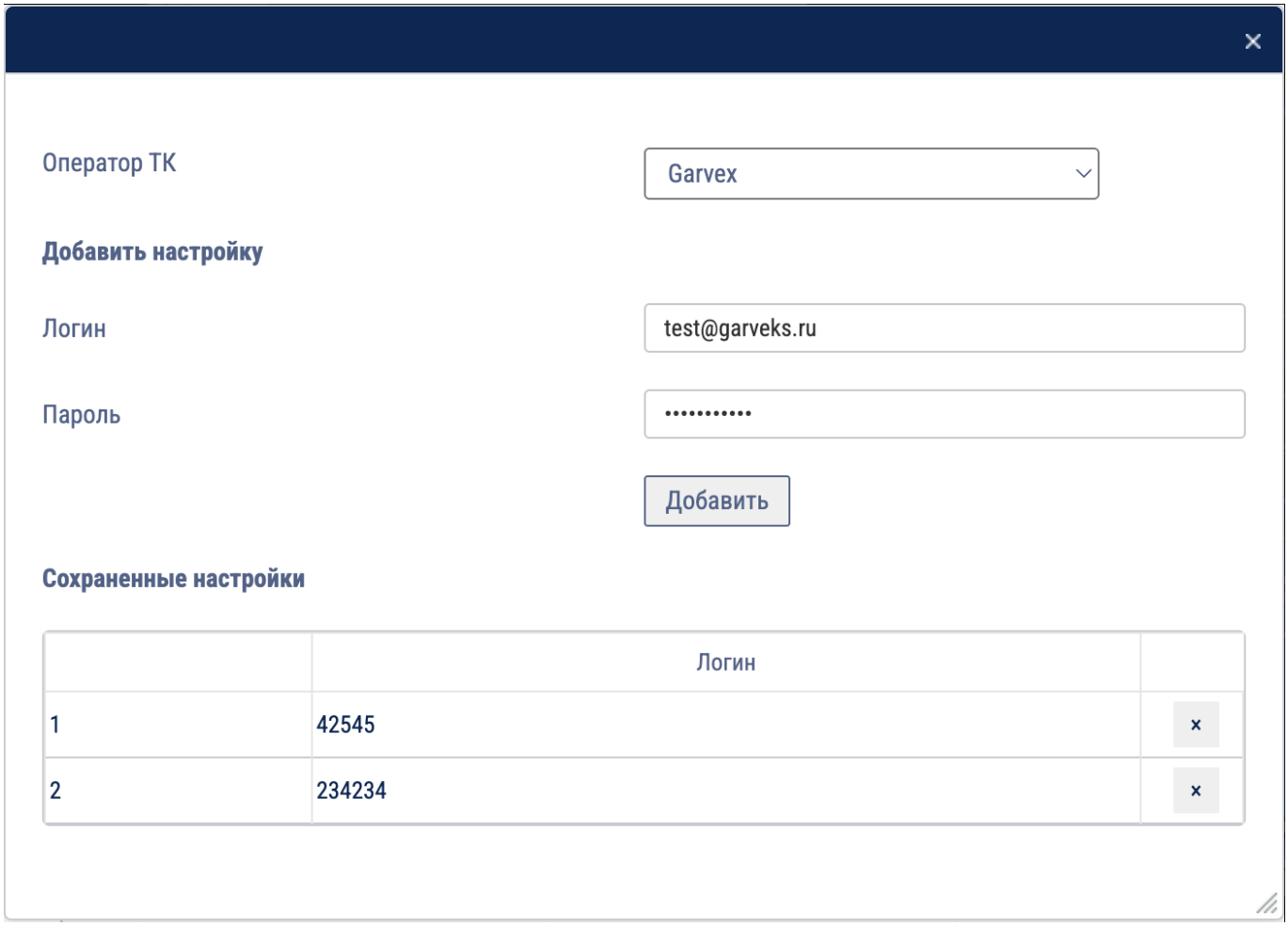

From:
https://doc.omnicomm.ru/ - **OmniDoc**

Permanent link:
https://doc.omnicomm.ru/ru/omnicomm_online_release_notes/10-2026

Last update: **2026/11/26 12:52**

Omnicomm Online Октябрь 2026

Релиз Omnicom Online 5.7

В состав обновления вошли следующие задачи:

1. Новый тип события «Скорость в геозоне ниже установленного порога». Данный функционал может использоваться при необходимости контроля прохождения участков без остановок и не ниже определенной скорости.

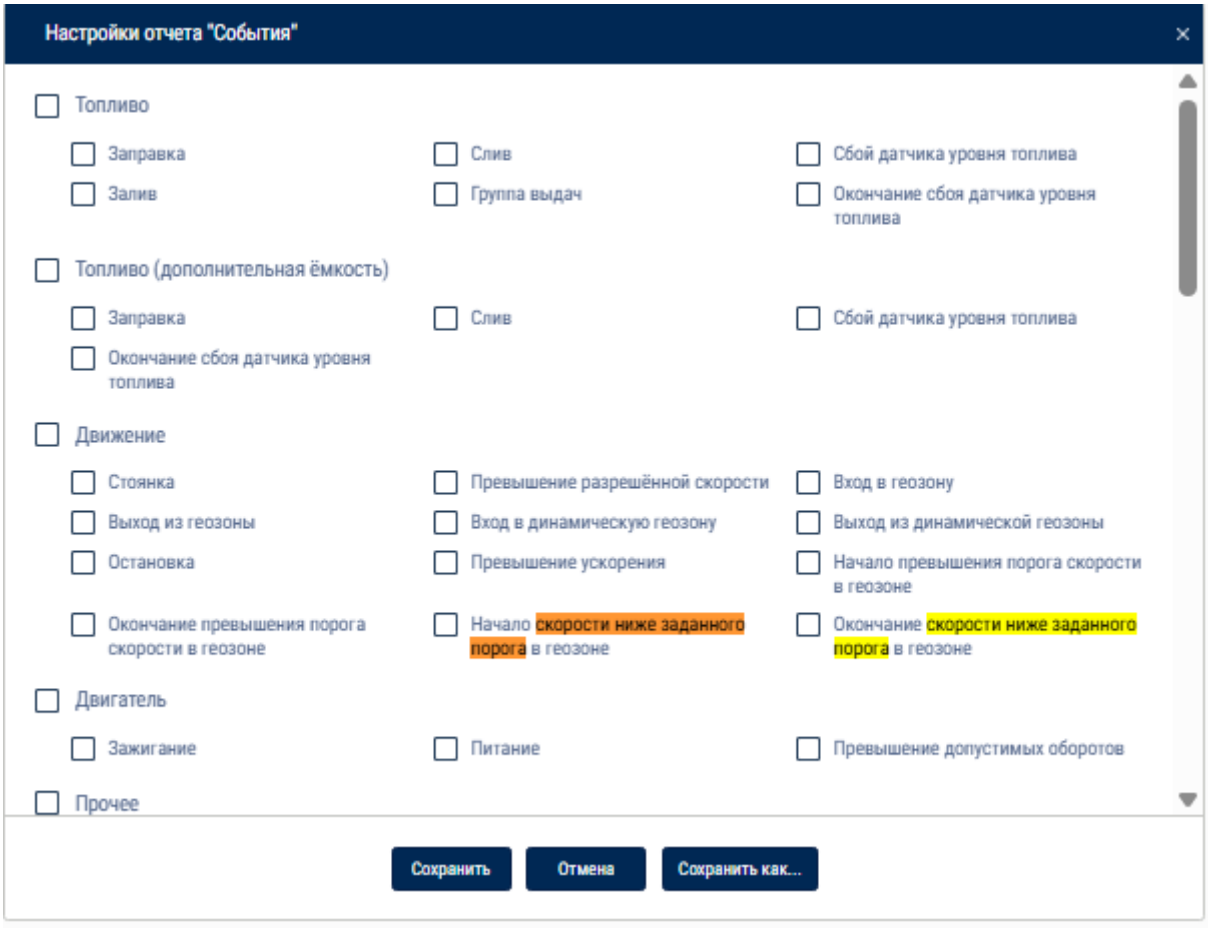

2. В e-mail уведомлениях теперь можно отправлять координаты событий, установив соответствующие настройки в профиле уведомления.

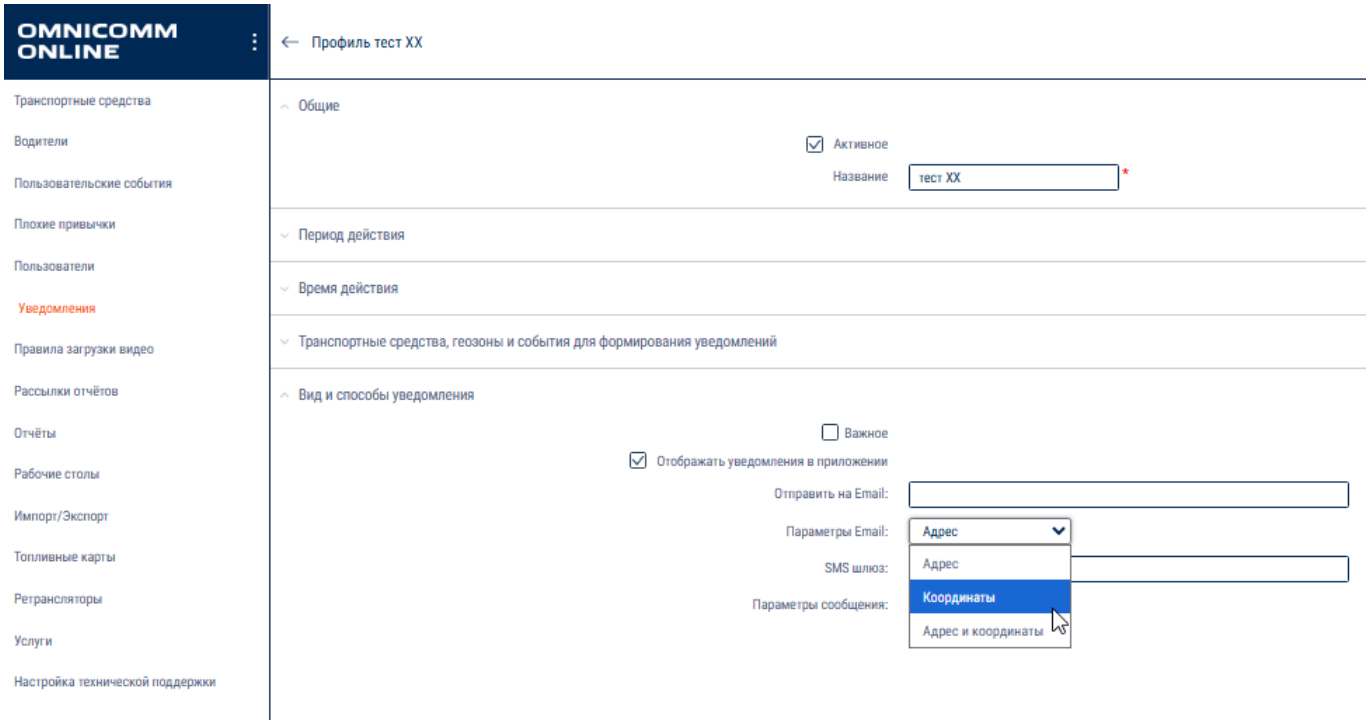

3. Улучшена работа BLE-датчиков, подключенных к терминалам Омникомм с помощью приёмника сигнала. В некоторых сценариях отсутствие данных фиксировалось как 0, что приводило к срабатыванию сигнала выключения датчика.

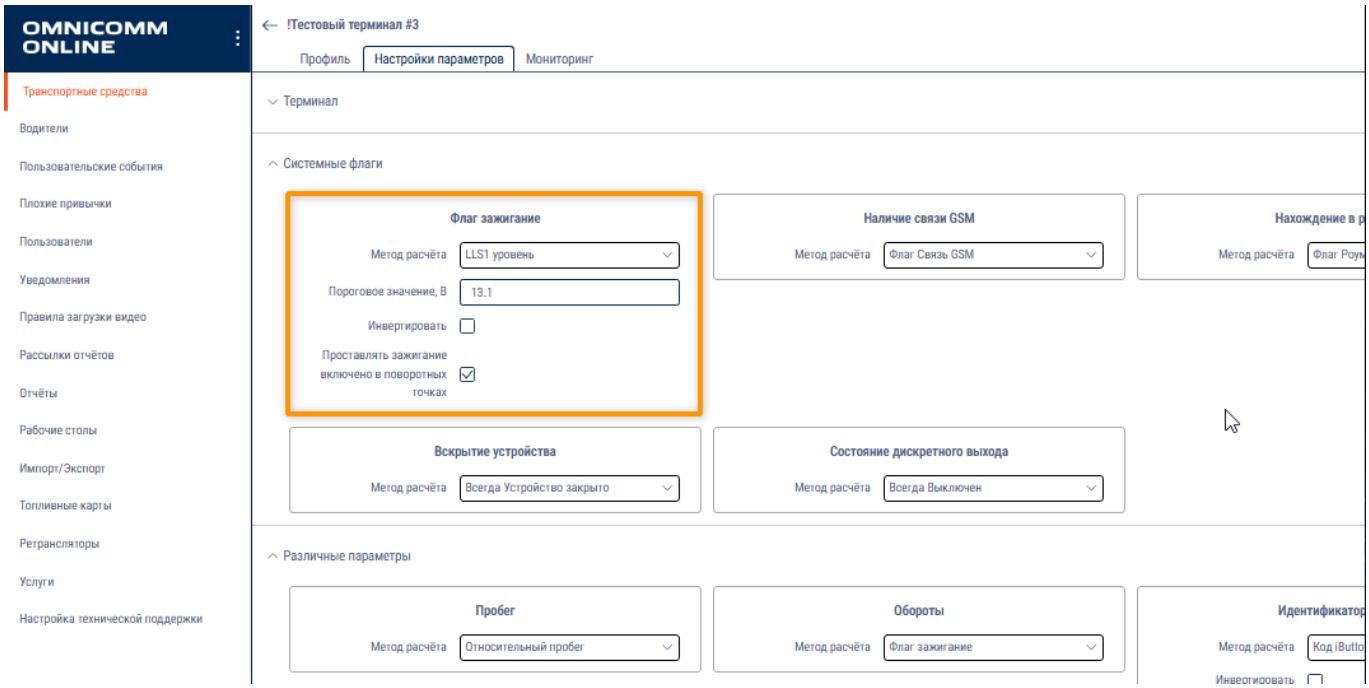

4. В отчете «Сводный» добавлены результирующие строки по данным с CAN-шины

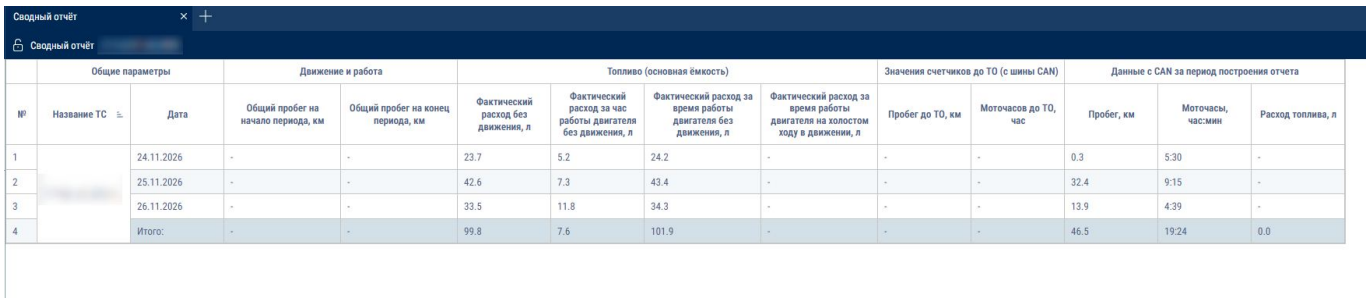

Также в состав данного релиза вошли ряд исправлений и оптимизаций, направленных на улучшение взаимодействия с системой

From:
https://doc.omnicomm.ru/ - **OmniDoc**

Permanent link:
https://doc.omnicomm.ru/ru/omnicomm_online_release_notes/10_2-2026

Last update: **2026/11/26 12:52**

Omnicomm Online Ноябрь 2020

Что нового:

1. Появилась возможность настроить события и уведомления по дополнительным параметрам CAN с учетом установленных порогов.

Теперь можно установить «зелёную» зону: работу ниже и выше номинальных параметров. Источник данных - терминал получает по шине CAN J1939-75 и передаёт в Омникомм Онлайн.

Сценарий использования:

1) Настроить терминал в конфигураторе согласно инструкции. Добавленный параметр SPN будет поддержан в Omnicomm Online

2) Получить права доступа, для этого отправить обращение на support@omnicomm.ru

3) В разделе «Профиль ТС» - «Параметры CAN» выбрать параметр и установить пороги



4) В разделе «Уведомления» выбрать «Тип события CAN» , настроенный параметр и параметр «Начало работы ниже номинальных значений», «Начало работы на номинальных значениях», «Начало работы выше номинальных значений». При срабатывании, пользователь получит уведомление по SMS и email.

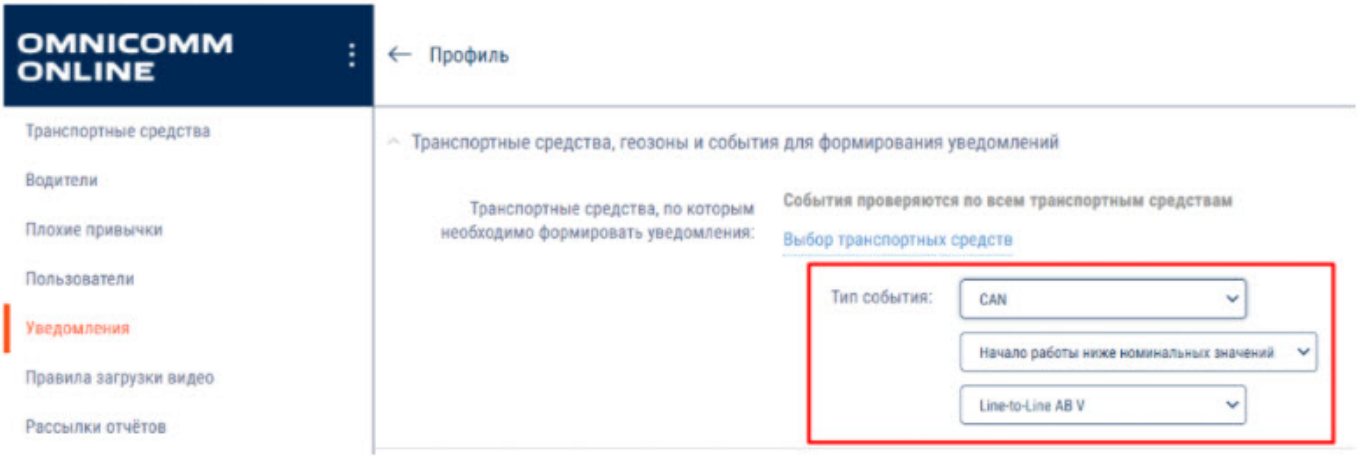

5) В отчете «События» можно посмотреть значения и параметры сформированных событий CAN

- Начало работы ниже номинальных значений по каждому параметру из списка
- Конец работы ниже номинальных значений по каждому параметру из списка
- Начало работы на номинальных значениях по каждому параметру из списка

- Конец работы на номинальных значениях по каждому параметру из списка
- Начало работы выше номинальных значений по каждому параметру из списка
- Конец работы выше номинальных значений по каждому параметру из списка

6) При импорте ТС если ранее параметры были заданы то выставляются в старые значения до удаления

Подробнее в документации:

Профиль ТС.

Раздел "Уведомления".

Раздел “События”.

2. Добавлено отображение давления шин в барах

Теперь в настройках графика «Давление в шинах» можно выбрать бары или паскали (Па). Для этого в настройках графика “Давление в шинах” выберите «Выводить давление в барах». Подробнее в документации.

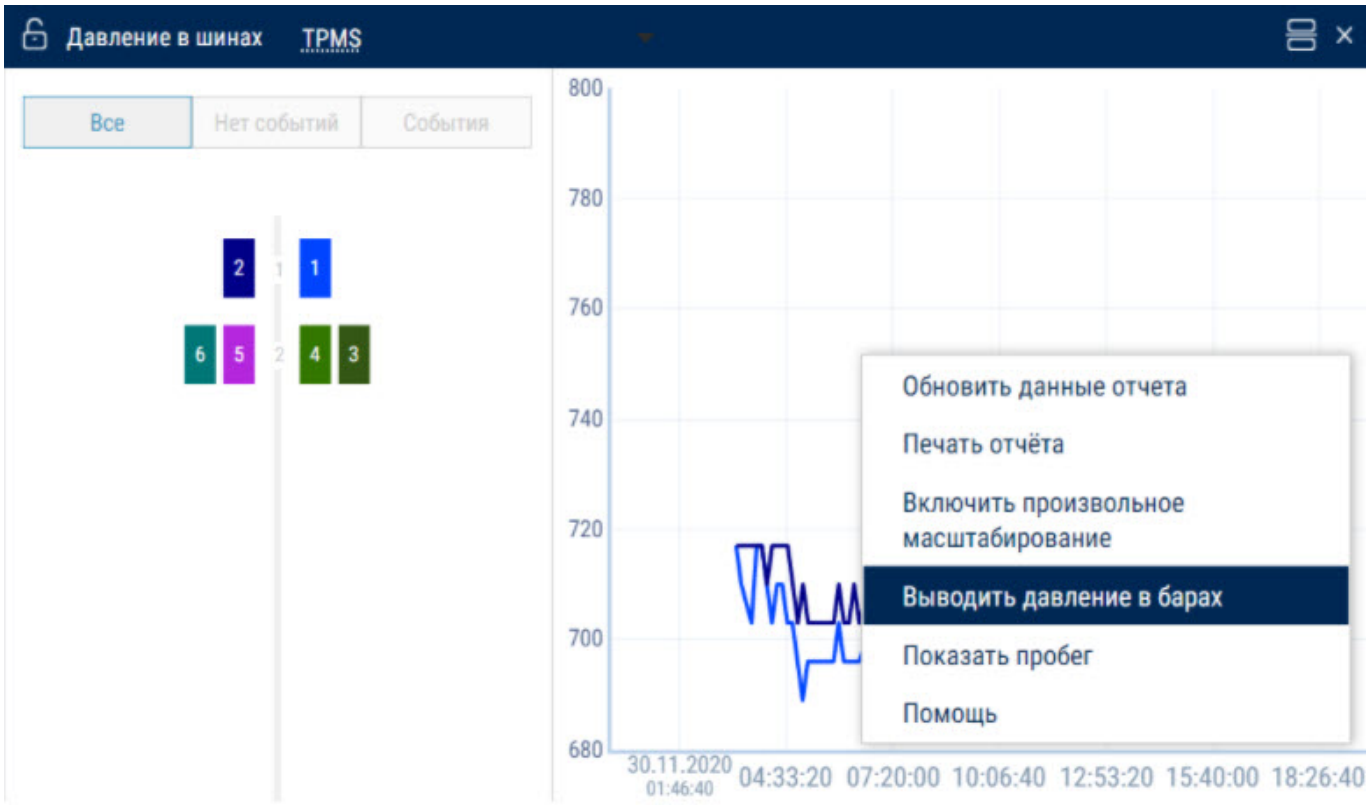

3. Интеграция со сторонними системами REST API

Обновили метод в REST API: /ls/api/v1/reports/statistics.

Добавлены:

fuelAdd - параметры раздела «Топливо» (дополнительная емкость)

filling «Объем заливов, л» - суммарный объем заправок по первой емкости топливозаправщика

Подробное описание смотрите в документации.

4. Интеграция стороннего оборудования для терминалов Navtelecom и Arnavi реализована регистрация водителей при помощи устанавливаемых меток для терминалов GalileoSky 7 увеличено количество обрабатываемых подключений датчиков Omnicomm LLS(добавлен доступ к датчикам на портах от 7 до 18) доработан парсер EGTS для получения данных с температурного датчика 1-wire.

From:
https://doc.omnicomm.ru/ - **OmniDoc**

Permanent link:
https://doc.omnicomm.ru/ru/omnicomm_online_release_notes/11-2020

Last update: **2026/11/26 12:59**

Omnicomm Online Ноябрь 2022

Релиз Omnicom Online 4.6.23

1. Реализовано создание/удаление геозон для приложения Farming

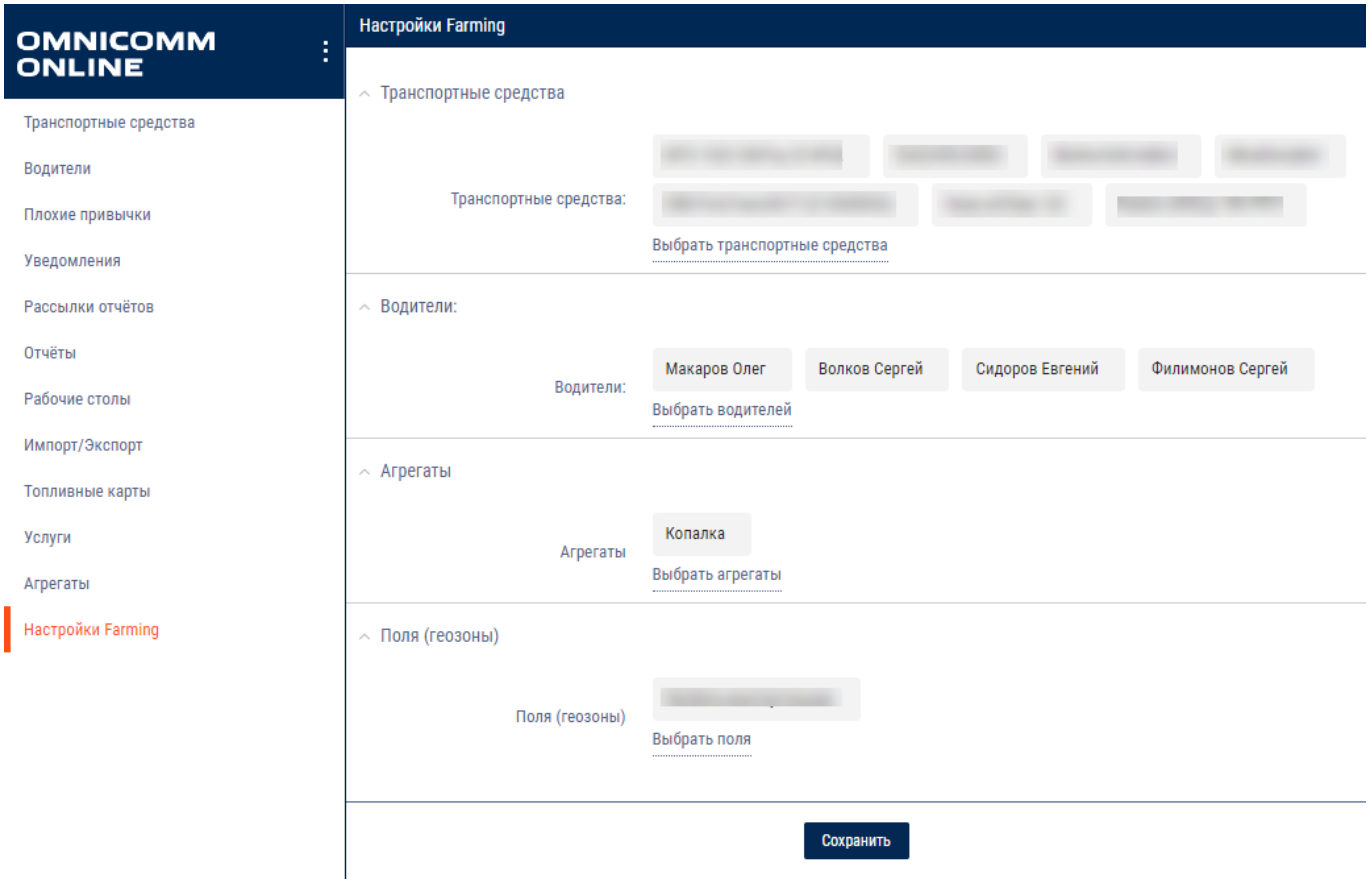

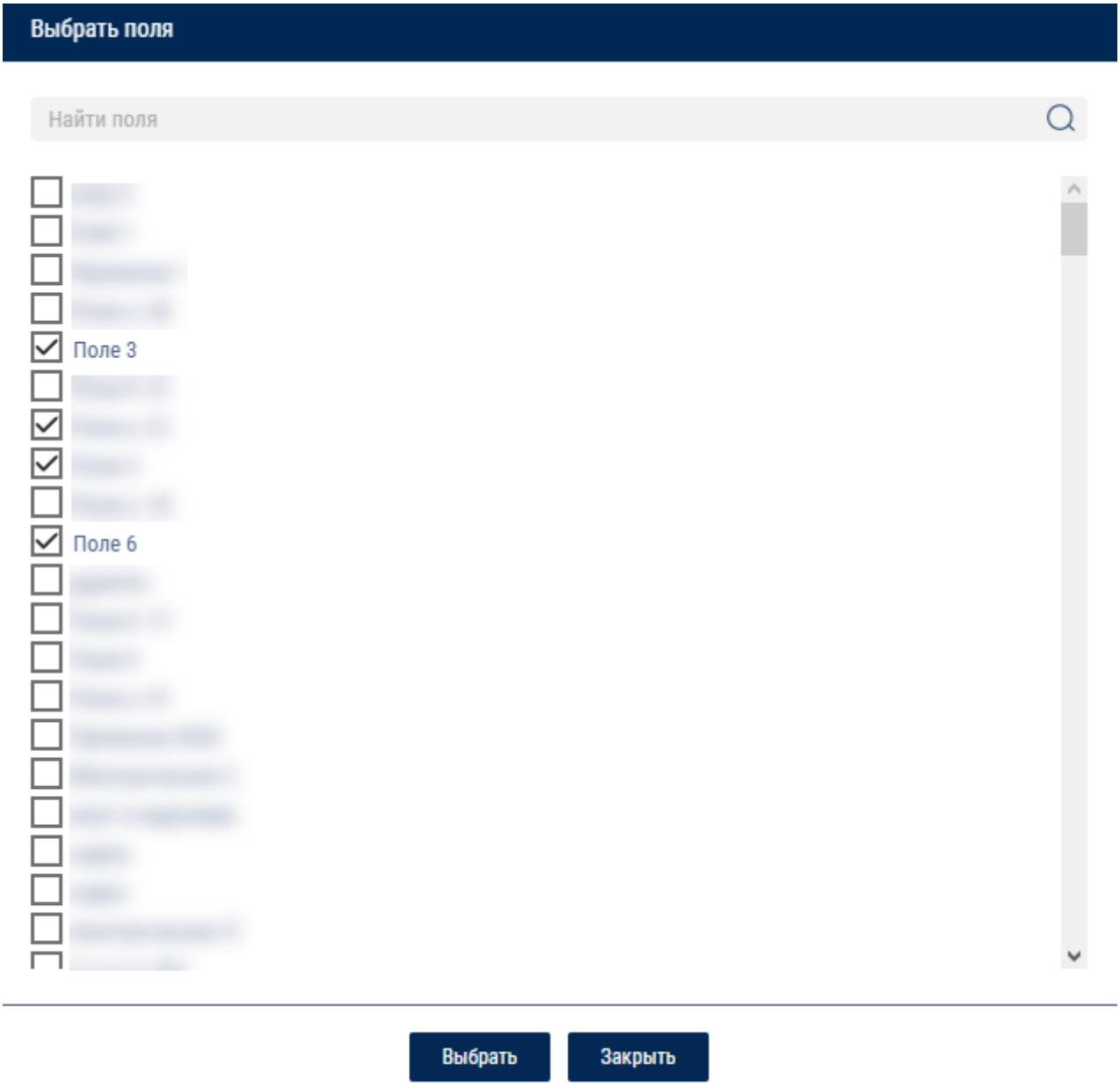

2. Для отчета «Объем топлива» добавлена настройка для выбора отображения графика для основной и дополнительной емкости или только основной

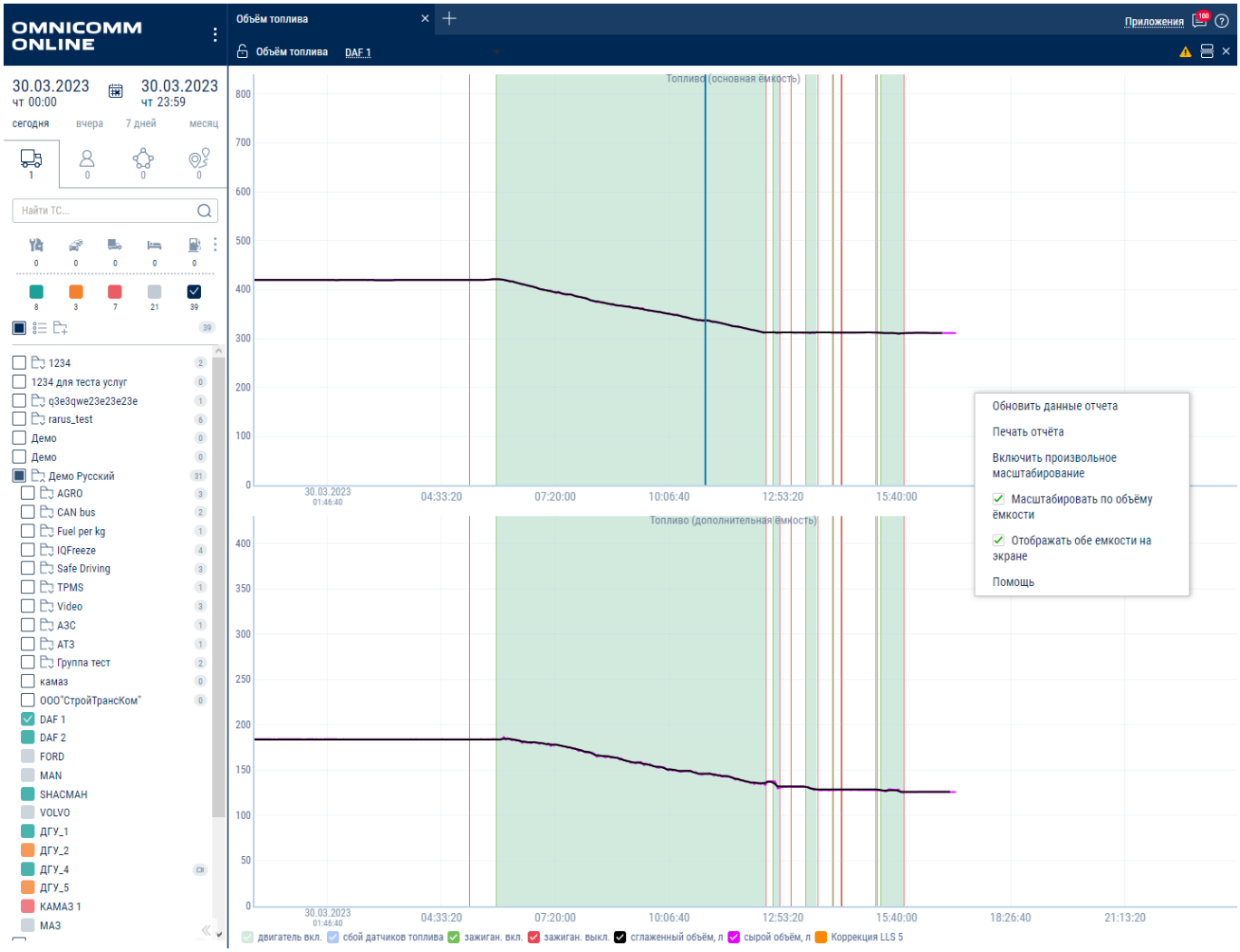

3. Добавлен журнал назначений агрегатов для приложения Farming

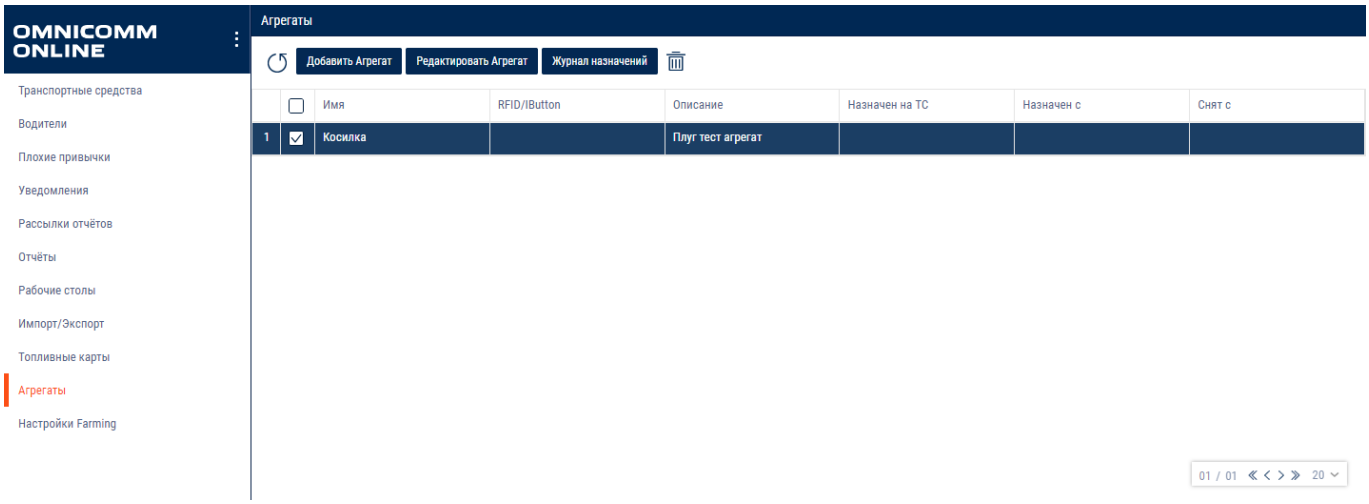

4. Для списка терминалов добавлен столбец с названием ретранслятора

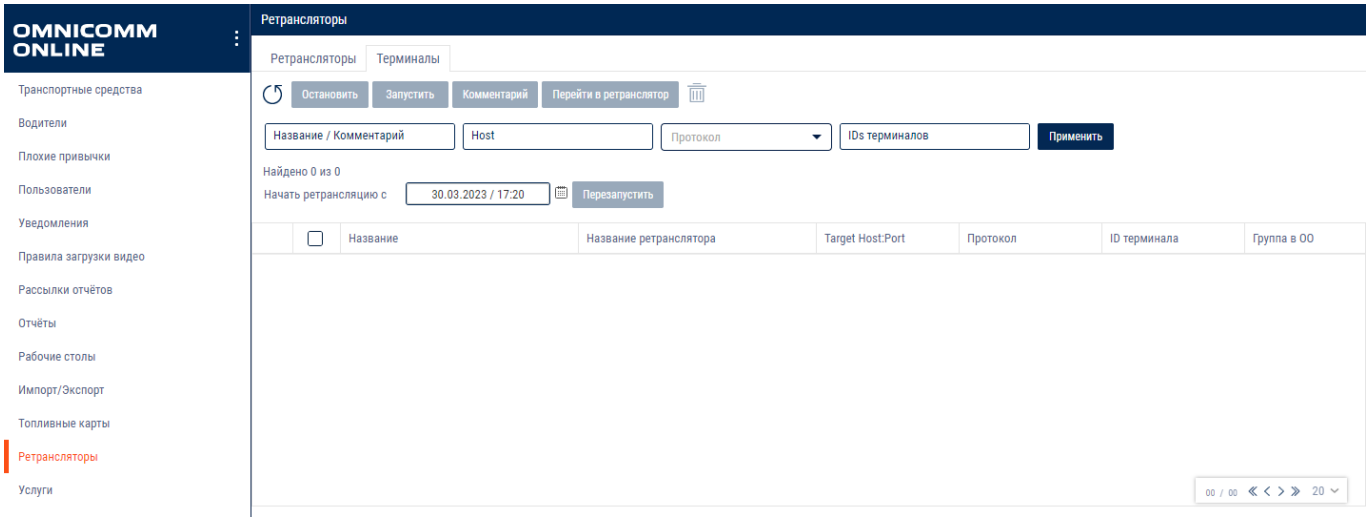

Релиз Omnicom Online 4.6.22

1. Реализовано удаление нескольких агрегатов

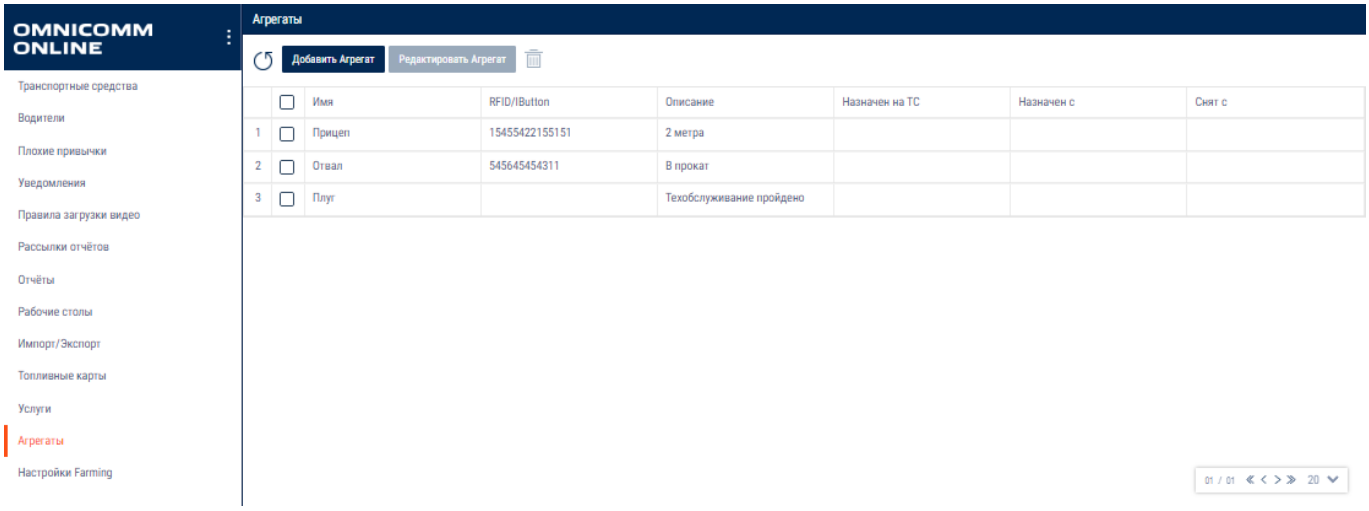

2. Добавлен параметр «Дополнительный финансовый идентификатор» при выгрузке списка пользователей в xlsx-файл

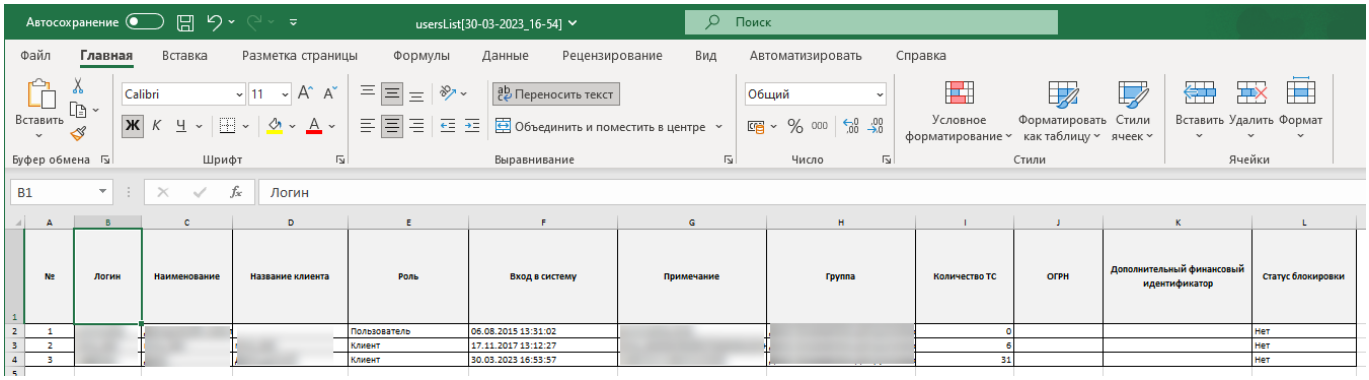

From:
https://doc.omnicomm.ru/ - **OmniDoc**

Permanent link:
https://doc.omnicomm.ru/ru/omnicomm_online_release_notes/11-2022

Last update: **2026/11/26 12:55**

Omnicomm Online Ноябрь 2026

Релиз Omnicom Online 5.8

Поддержка нового типа терминала в Омникомм Онлайн «SACORP MT»

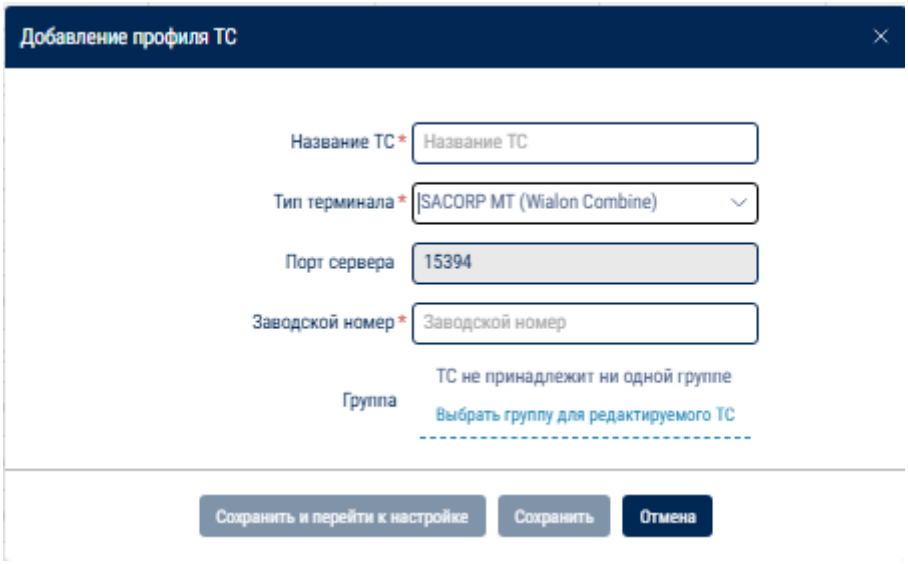

From:
https://doc.omnicomm.ru/ - **OmniDoc**

Permanent link:
https://doc.omnicomm.ru/ru/omnicomm_online_release_notes/11-2026

Last update: **2026/11/26 12:52**

Omnicomm Online Декабрь 2022

Релиз Omnicom Online 4.6.25

1. Реализован отчет по сбоям оборудования

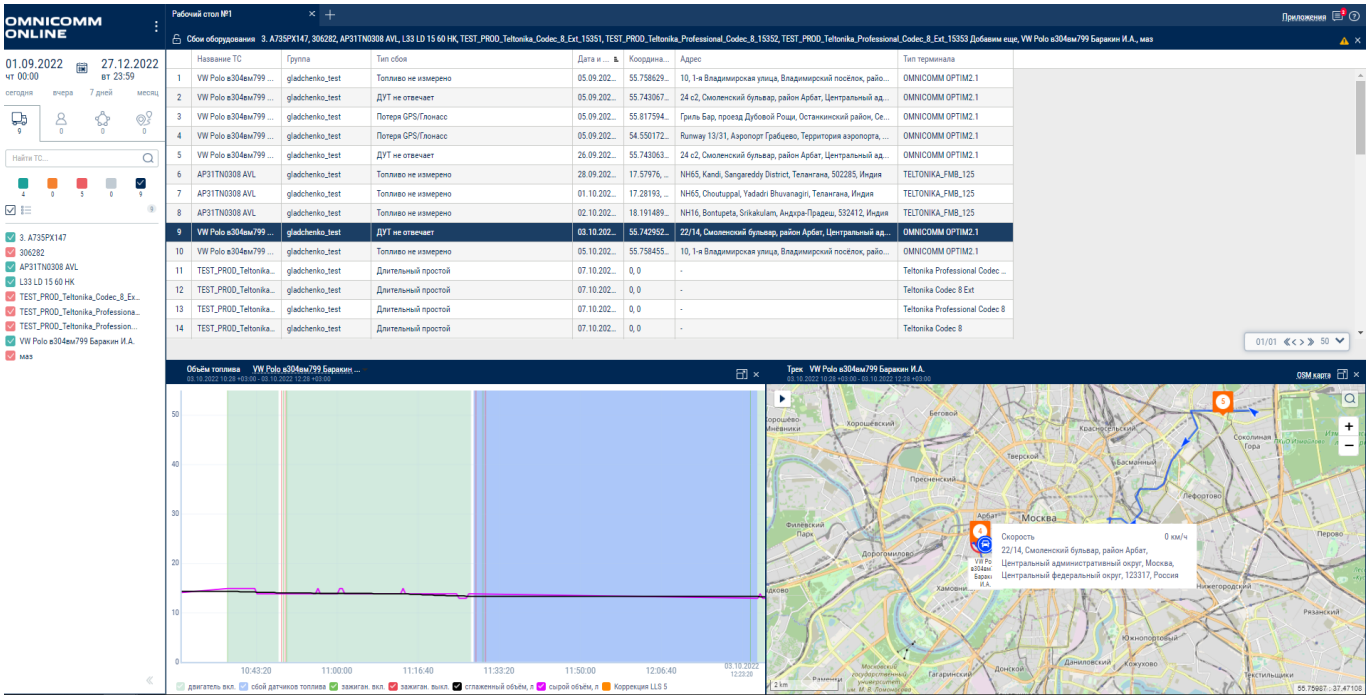

From:
https://doc.omnicomm.ru/ - **OmniDoc**

Permanent link:
https://doc.omnicomm.ru/ru/omnicomm_online_release_notes/12-2022

Last update: **2026/11/26 12:54**